

SOFA BED
COLLECTION
04

DOIMO
Salotti

DOIMO[®]
Salotti

Indice alfabetico

Alphabetical index - Index alphabétique - Índice alfabético

- 107 TABOR
- 125 TAMIGI
- 15 TAMIR
- 07 TAO
- 147 TAREK
- 153 TEA
- 89 TEDDY
- 35 TEODOR
- 67 TEX
- 41 TIBET
- 159 TIKTAK
- 99 TIM
- 131 TITO
- 51 TOBIAS
- 115 TOLOMEO
- 139 TOLUS
- 25 TOMAS
- 73 TOMMY
- 83 TRESOR
- 59 TUDOR

Indice fotografico

Photo index - Index photos - Índice fotográfico



TAO pag. 07
fisso - letto - componibile



TAMIR pag. 15
fisso - letto - componibile



TOMAS pag. 25
fisso - letto - componibile



TEODOR pag. 35
letto



TIBET pag. 41
fisso - letto - componibile



TOBIAS pag. 51
fisso - letto - componibile



TUDOR pag. 59
letto



TEX pag. 67
letto



TOMMY pag. 73
letto



TRESOR pag. 83
letto



TEDDY pag. 89
fisso - letto - componibile



TIM pag. 99
fisso - letto - componibile



TABOR pag. 107
fisso - letto - componibile



TOLOMEO pag. 115
fisso - letto



TAMIGI pag. 125
letto



TITO pag. 131
fisso - letto - componibile



TOLUS pag. 139
letto



TAREK pag. 147
letto



TEA pag. 153
letto



TIKTAK pag. 159
letto



Il divano letto da un altro punto di vista

Doimo Salotti produce i suoi divani letto partendo da un nuovo punto di vista. La costante ricerca della qualità e del design ha spinto l'azienda a realizzare una nuova ed innovativa collezione di trasformabili. Partendo dall'analisi dei meccanismi letto, è stato realizzato un progetto che tiene ben presente l'aspetto estetico e funzionale. Quindi un divano letto che risulti comodo e pratico per essere utilizzato ogni giorno, ma allo stesso tempo, un prodotto che ben si sposa con le diverse tipologie di living. Un'esclusiva collezione che riesce a proporre nuove soluzioni alle richieste di mercato sempre più esigente. Un nuovo punto di vista per il divano letto, il punto di vista di Doimo Salotti.

Doimo Salotti produces its sofa beds starting from a new point of view. The constant search for quality and design has led the Company to create a new and innovative collection of convertible sofas. Starting from the analysis of the bed mechanisms, a project has been created that takes into account both the aesthetic and the functional aspect. A sofa bed that is comfortable and practical for everyday use, but at the same time, a product that blends well with different types of living. An exclusive collection that succeeds in proposing new solutions to the requests of an increasingly demanding market. A new point of view for the sofa bed, the point of view of Doimo Salotti.

Doimo Salotti produit ses canapés-lits en partant d'un nouveau point de vue. La recherche constante de la qualité a conduit l'entreprise à créer une nouvelle collection innovante de canapés convertibles. À partir de l'analyse des mécanismes du lit, un projet a été fait qui prend en compte soit l'aspect esthétique soit l'aspect fonctionnel : un canapé-lit confortable et pratique à utiliser tous les jours, mais en même temps, un produit qui se marie bien avec les différents types de vie. Une collection exclusive qui parvient à offrir de nouvelles solutions aux exigences d'un marché de plus en plus exigeant. Un nouveau point de vue pour le canapé-lit, le point de vue de Doimo Salotti.

Doimo Salotti produce sus sofás cama partiendo de un nuevo punto de vista. La búsqueda constante de la calidad ha llevado a la empresa a crear una nueva e innovadora colección de sofás convertibles. A partir del análisis de los mecanismos de la cama, se realizó un proyecto que tiene en cuenta el aspecto estético y funcional. Por lo tanto, un sofá cama que sea cómodo y práctico para ser utilizado todos los días, pero al mismo tiempo, un producto que vaya bien con los diferentes tipos de vida. Una colección exclusiva que consigue ofrecer nuevas soluciones a las demandas de un mercado cada vez más exigente. Un nuevo punto de vista para el sofá cama, el punto de vista de Doimo Salotti.



Tao

design Angelo Armano





Tao divano fisso da 198 e divano letto da 218 in catia 67,
con barra in metallo bronzo vintage
Jessica poltroncine da 70x69 in catia 53
Roy tavolino da 82x82 H 38 in canaletto
Roy tavolino da 50x40 H 57 in grigio titanio
Zigzag tappeti da 200x300 colore antracite e beige

Con pochi e semplici movimenti, il divano Tao si trasforma in un accogliente letto dotato di un comodo materasso alto 12 cm. Per facilitare l'apertura del meccanismo letto, Tao è fornito di una pratica fettuccia in tessuto presente in mezzo ai due cuscini dello schienale. La collezione propone anche soluzioni componibili con elementi fissi o letto che possono essere associati alla penisola.

With few simple movements, the Tao sofa transforms into a comfortable bed with a 12 cm high mattress. To facilitate the opening of the bed mechanism, Tao is equipped with a practical fabric strap between the back cushions. The collection also offers modular solutions with the availability of fixed elements or with the bed that can be combined with the comfortable peninsula.

En quelques gestes simples, le canapé Tao se transforme en un lit confortable avec un matelas de 12 cm de hauteur. Pour faciliter l'ouverture du mécanisme du lit, Tao est équipé d'un ruban de tissu pratique au milieu des coussins du dossier. La collection offre également des solutions modulaires avec la disponibilité d'éléments fixes ou avec le lit qui peuvent être associé à la confortable chaise longue.

Con unos simples movimientos, el sofá Tao se transforma en una cómoda cama con un colchón de 12 cm de altura. Para facilitar la apertura del mecanismo de la cama, Tao está equipada con una práctica cinta de tela en el centro de los respaldos. La colección también ofrece soluciones modulares con la disponibilidad de elementos fijos o con la cama que puede asociarse a la península.





Tao composizione da 302x164 in elena 83 realizzata con un laterale letto da 202 dx e una penisola da 100x164 sx
Ambrogio tavolino da 60x25 H 35 piano in grigio ottanio
Mitos pouf diametro da 98 in catia 53



Tamir

design Angelo Armano



*Tamir divano da 370 in fashion 97 composto da
un laterale fisso da 185 dx e un laterale letto da 185 sx
Tamir pouf quadrato da 91x91 in fashion 97
Augusto tavolino da 36x18 H 35 piano in nobilitato asia*





Le sinuose forme di Tamir nascondono un comodo letto dotato di un confortevole materasso alto 12 cm. Il tavolino servetto Augusto funge sia da pratico piano d'appoggio sia da comodino quando il letto è aperto. Tamir può essere richiesto nella versione fissa o letto.

The sinuous shapes of Tamir conceal a comfortable bed with a 12 cm high mattress. The Augusto side table serves both as a practical shelf and as a bedside table when the bed is open. Tamir can be requested both in the fixed and bed version.

Les formes sinueuses de Tamir dissimulent un lit confortable avec un matelas de 12 cm de hauteur. La table d'appoint Augusto sert à la fois d'étagère pratique et de table de nuit lorsque le lit est ouvert. Tamir peut être demandé en version fixe ou avec lit.

Las formas sinuosas de Tamir esconden una cómoda cama con un colchón de 12 cm de altura. La mesa auxiliar Augusto sirve tanto de práctica estantería como de mesita de noche cuando la cama está abierta. Tamir puede solicitarse en versión fija o de cama.



Tamir divano letto da 224 in catia 56
Augusto tavolini da 36x18 H.35 piano in nobilitato asia



Tamir composizione da 276x185 in catia 68 realizzata da un laterale letto da 185 sx e un terminale angolare da 91x185 dx
Tamir pouf da 91x91 in catia 68
Ambrogio tavolino da 60x25 H 35 piano in laccato marrone caffè
ZigZag tappeti da 300x200 colore beige e antracite

Estetica, comodità e funzionalità sono caratteristiche intrinseche del modello Tamir. Anche nella versione componibile il salotto si trasforma in una confortevole soluzione di divano letto che può essere attrezzata con dei pratici tavolini servetto Ambrogio e Augusto. Per trasformare il divano in letto è sufficiente togliere i cuscini di seduta e aprire il meccanismo della rete nascosta nella struttura interna.

Aesthetics, comfort and functionality are intrinsic features of Tamir. In the modular version the sofa transforms into a comfortable sofa bed as well that can be equipped with the practical Ambrogio and Augusto side tables. To transform the sofa into a bed simply remove the seat cushions and open the mechanism of the bedspring hidden in the internal structure.

L'esthétique, le confort et la fonctionnalité sont des caractéristiques intrinsèques de Tamir. Même dans la version modulaire le canapé se transforme en un confortable canapé-lit qui peut être équipé des tables d'appoint pratiques Ambrogio et Augusto. Pour transformer le canapé en lit il suffit de retirer les coussins d'assise et d'ouvrir le mécanisme du sommier de lit caché dans la structure interne.

La estética, la comodidad y la funcionalidad son características intrínsecas de Tamir. Incluso en la versión modular, el salón se transforma en una cómoda solución de sofá cama que puede equiparse con las prácticas mesas auxiliares Ambrogio y Augusto. Para transformar el sofá en una cama, basta con retirar los cojines del asiento y abrir el mecanismo.





Tomas

design Angelo Armano





Tomas composizione da 302x164 in dalila 90 realizzata da un laterale letto da 202 dx e penisola da 100x164 sx con barra in bronzo vintage
Terry tavolino da 110x110 H 32 piano in nobilitato terra
Fiore 02 carta da parati di Doimo Salotti



L'eleganza e la raffinatezza delle finiture del modello Tomas si esprimono anche nella versione componibile, associando estetica e funzionalità grazie alla possibilità di realizzare composizioni con la penisola ed elementi laterali fissi o con il letto.

The elegant and refined finishes of the Tomas model are also expressed in the modular version, combining aesthetics and functionality thanks to the possibility of creating compositions with a peninsula and fixed side elements or with a bed.

L'élégance et le raffinement des finitions du modèle Tomas s'expriment également dans la version modulaire, qui combine esthétique et fonctionnalité grâce à la possibilité de créer des compositions avec une chaise longue et des éléments latéraux fixes ou avec un lit.

La elegancia y el refinamiento de los acabados del modelo Tomas se expresan también en la versión modular, combinando estética y funcionalidad gracias a la posibilidad de crear composiciones con una península y elementos laterales fijos o con una cama.



Tomas rappresenta una soluzione elegante e di grande versatilità per il giorno e per la notte, grazie alle comode imbottiture dello schienale e della seduta e al confortevole materasso alto 12 cm. L'apertura del letto avviene con dei semplici movimenti senza togliere i cuscini dello schienale e della seduta che rimangono agganciati al meccanismo. Questo permette in pochi istanti di trasformare il divano in un pratico letto.

Tomas is an elegant and versatile solution for day and night, thanks to the comfortable padding of both the backrest and the seat and thanks to the comfortable 12 cm high mattress. The bed is opened with simple movements without removing the back and seat cushions, which remain attached to the mechanism. This makes it possible to transform the sofa into a practical and very comfortable bed.

Tomas représente une solution élégante et très polyvalente pour le jour et la nuit, grâce au rembourrage confortable du dossier et du siège et au matelas confortable de 12 cm de haut. L'ouverture du lit se fait par de simples mouvements sans enlever les coussins de dossier et d'assise qui restent attachés au mécanisme, ce qui permet en quelques instants de transformer le canapé en un lit pratique et confortable.

Tomas representa una solución elegante y muy versátil para el día y la noche, gracias al cómodo acolchado del respaldo y el asiento y al confortable colchón de 12 cm de altura. La apertura de la cama se realiza con sencillos movimientos sin necesidad de retirar los cojines del respaldo y del asiento que permanecen unidos al mecanismo, lo que permite en unos instantes transformar el sofá en una práctica cama.



Tomas divano letto da 218 in catia 67
Roy tavolino da 50x40 H 57 in laccato grigio ottanio
Lexia libreria da 60x43 H 152 in laccato rosso porpora



Tomas divano fisso da 198 e divano letto da 218 in dalla 94,
con piede sound e uno con impianto audio BT optional
Mitos pouf da 47x47 in elena 75



Teodor

design D.S. Studio





Teodor divani letto da 220 e 200 in elena 84
Porter pouf da 42x42 H 42 e da 32x32 H 32 in elena 82
Terry tavolino da 110x110 H 32 con piano in nobilitato asia
Zigzag tappeti da 200x300 colore antracite e beige

In pochi istanti Teodor si trasforma in un pratico letto dotato di un confortevole materasso H 21 cm. L'apertura del letto è facilitata dalla fettuccia di tessuto presente tra i cuscini dello schienale e avviene senza togliere i cuscini dello schienale e della seduta che rimangono agganciati al meccanismo stesso. Teodor è un divano con la seduta piuttosto alta, comodo per monolocali e utile per dormire regolarmente tutti i giorni come in un vero letto.

In just a few moments Teodor can be transformed into a practical bed with a comfortable 21 cm high mattress. The opening of the bed is facilitated by the strip of fabric between the back cushions and it is done without removing the back and seat cushions that remain attached to the mechanism itself. Teodor is a sofa with a rather high seat, comfortable for studio apartments and useful for regular daily sleeping as in a real bed.

En quelques instants, Teodor se transforme en un lit pratique avec un matelas confortable H 21 cm. L'ouverture du lit est facilitée par le ruban de tissu entre les coussins de dos et se fait sans enlever les coussins de dos et d'assise qui restent attachés au mécanisme lui-même. Teodor est un canapé avec une assise assez haute, confortable pour les studios et utile pour dormir régulièrement tous les jours comme dans un vrai lit.

En unos instantes, Teodor se transforma en una práctica cama con un cómodo colchón de 21 cm de altura. La apertura de la cama se facilita gracias a la cinta de tela entre los cojines del respaldo y se realiza sin necesidad de retirar los cojines del respaldo y del asiento, que permanecen unidos al propio mecanismo. Teodor es un sofá con un asiento bastante alto, cómodo para los estudios y útil para dormir regularmente todos los días.





Tibet

design Angelo Armano



Tibet composizione da 300x165 in dixi 25
realizzata da un elemento letto da 184 dx, una chaise longue
con contenitore da 94x165 sx e due braccioli da 11
Lounge poltroncina da 76x88 in cindy 85
Nexus tavolino da 130x70 H 23 piano in canaletto
Lexia libreria da 60x43 H 152 in laccato verde salvia
Vintage tappeti da 200x300 colore grigio e verde
Quadri da 52x42 di Doimo Salotti



Il divano Tibet in pochi istanti si trasforma in comodo letto corredato di un confortevole materasso ad alto spessore da 17 cm in poliuretano, sostenuto da una robusta rete elettrosaldada con la zona di seduta cinghiata. Opzionale è possibile richiedere il materasso in memory foam. Per facilitare l'apertura del meccanismo letto, Tibet è fornito di una pratica fettuccia in tessuto presente in mezzo ai cuscini dello schienale. Tibet può essere componibile, angolare o lineare, sia in versione fissa sia letto.

In just a few moments the Tibet sofa can be transformed into a comfortable bed equipped with a 17 cm thick polyurethane mattress, supported by a sturdy electro-welded net with a belted seat area. A memory foam mattress is available as an option. To facilitate the opening of the bed mechanism, Tibet is equipped with a practical fabric ribbon in-between the back cushions. Tibet, can be modular, angular or linear, can be requested both in a fixed and bed version.

En quelques instants, le canapé Tibet peut être transformé en un lit confortable équipé d'un matelas en polyuréthane de 17 cm d'épaisseur, soutenu par un solide sommier électrosoudé avec sangles dans le siège. En option, vous pouvez demander le matelas à mémoire de forme. Pour faciliter l'ouverture du mécanisme du lit, Tibet est équipé d'un ruban de tissu pratique au milieu des coussins du dossier. Tibet, peut être modulaire, angulaire ou linéaire, soit en version fixe soit avec lit.

En unos instantes, el sofá Tibet puede transformarse en una cómoda cama equipada con un colchón de poliuretano de 17 cm de grosor, sostenido por una robusta red electrosoldada con una zona de asiento con cinturón. Opcionalmente puede solicitar el colchón de espuma con memoria. Para facilitar la apertura del mecanismo de la cama, Tibet está equipado con una práctica cinta de tela en el centro de los cojines del respaldo. El Tibet, además de ser modular, angular o lineal, fija como de cama.



Tibet divano letto da 206 in dixi 83
Roy tavolino da 50x40 H 57 in laccato rosso porpora
Melange tappeto da 200x300 colore beige e azzurro





Tibet composizione da 276x194 in cindy 57 realizzata da un elemento letto da 164 sx
un angolo da 101x101, un elemento da 82 dx e due braccioli da 11
Lexia madia sospesa da 180x43 H 62 in laccato beige sabbia e telaio in azzurro nuvola
Floyd tavolino da 70x70 H 35 con piano in nobilitato india
Floyd tavolino da 45x45 H 50 con piano in laccato beige sabbia
Zigzag tappeti da 200x300 colore antracite e beige



Il bracciolo Tibet si caratterizza per la raffinata lavorazione ad impuntura bloccata dall'interno con il velcro, sempre comunque sfoderabile per poter lavare o cambiare la fodera. Anche nella versione componibile il modello si trasforma in pochi istanti, offrendo un comodo letto, senza togliere i cuscini di seduta e dello schienale che rimangono fissati al meccanismo.

The armrest of the Tibet model is characterised by the refined stitching fixed from the inside with Velcro, still removable for washing or changing the cover. Even in the modular version, the Tibet model can be transformed in a few moments, offering a comfortable bed, without removing the seat and back cushions, which remain attached to the mechanism.

L'accoudoir du Tibet est caractérisé par des coutures raffinées verrouillé de l'intérieur par un velcro, toujours amovible pour le lavage ou le changement de la housse. Même dans sa version modulaire, le modèle Tibet peut être transformé en quelques instants, offrant un lit confortable sans retirer les coussins d'assise et de dossier, qui restent fixés au mécanisme.

El reposabrazos del Tibet se caracteriza por sus refinadas costuras cerrado desde el interior con velcro, siempre extraíble para lavar o cambiar el forro. También en la versión modular, el modelo Tibet puede transformarse en unos instantes, ofreciendo una cómoda cama, sin necesidad de retirar los cojines del asiento y del respaldo, que permanecen unidos al mecanismo.



Tobias

design Angelo Armano



Tobias divano letto da 216 in evia 87
Floyd tavolino da 45x45 H 50 con piano in marrone caffè
Floyd tavolino da 70x70 H 35 con piano in laccato arancio mattone
Vita piantana da 40x150 in antracite gofrato
Quadri da 52x42 di Doimo Salotti





Il bracciolo di Tobias può essere richiesto con la pratica mensola in metallo curvato disponibile nei colori laccati a campionario. Una comoda soluzione per avere sempre un piano d'appoggio disponibile sia nella versione divano che come comodino nella versione letto.

The Tobias armrest can be supplied with the practical curved metal shelf available in the lacquered colours from the sample collection. A convenient solution to have a shelf always available both in the sofa and bed versions.

L'accoudoir Tobias peut être fourni avec la pratique tablette métallique disponible dans les couleurs laquées de l'échantillonnage. Une solution pratique pour avoir une étagère toujours disponible, soit dans la version canapé soit dans la version lit.

El reposabrazos Tobias puede suministrarse con el práctico estante metálico curvado disponible en los colores lacados del muestrario. Una solución cómoda para tener una estantería siempre disponible tanto en la versión de sofá como en la de cama.



Tobias divano letto da 216 in evia 77,
con mensola in laccato arancio tramonto
Floyd tavolino da 45x45 H 50 con piano in marrone caffè
Floyd tavolino da 70x70 H 35 con piano in laccato arancio mattone
Vita piantana da 40x150 in antracite goffrato
Quadri da 52x42 di Doimo Salotti



Tobias composizione da 310x165 in demin 77
con un elemento letto da 184 dx, una chaise longue
con contenitore da 94x165 sx e due braccioli da 16
Evan tavolino da 130x130 H 32 con piano in grigio ottanio

La composizione realizzata con il laterale letto e la penisola con vano sono la massima espressione della comodità associata alla funzionalità. Con una semplice apertura del meccanismo il salotto si trasforma in un confortevole letto matrimoniale. Gli elementi centrali o laterali con il letto possono essere richiesti in diverse misure, con il materasso da 75, 120, 140 e 160.

The composition created with the lateral bed element and the chaise longue with storage are the maximum expression of comfort combined with functionality. A simple opening of the mechanism transforms your sofa into a comfortable double bed. The central or side elements with the bed can be ordered in different sizes, with the mattress of 75, 120, 140 and 160.

La composition créée avec le lit latéral et la chaise longue avec rangement sont l'expression maximale du confort combiné à la fonctionnalité. Par une simple ouverture du mécanisme, vous pouvez transformer votre canapé en un confortable lit double. Les éléments centraux ou latéraux avec le lit peuvent être demandés en différentes tailles, avec le matelas de 75, 120, 140 et 160.

La composición creada con la cama lateral y la península con compartimento son la máxima expresión del confort combinado con la funcionalidad. Con una simple apertura del mecanismo puede transformar su sala de estar en una cómoda cama doble. Los elementos centrales o laterales con la cama se pueden solicitar en diferentes tamaños, con el colchón de 75, 120, 140 y 160.





Tudor

design Angelo Armano





*Tudor divano letto da 218 in elena 65 con
un bracciolo da 15 sx con nicchia in nobilitato india
Terry tavolino da 90x90 H 32 con piano in nobilitato india*



Il bracciolo di Tudor può essere richiesto con il pratico vano portaoggetti realizzato in nobilitato e disponibile nelle finiture a campionario. Una soluzione ideale per avere sempre a disposizione un funzionale piano d'appoggio per il telefonino, il libro o le cuffie e può essere illuminato con l'inserimento della lampada ricaricabile Eureka.

The Tudor armrest can be requested with the practical storage compartment made of melamine and available in the finishes shown in the sample collection. An ideal solution to have always at disposal a functional support surface for the mobile phone, the book or the headphones and can be illuminated with the insertion of the Eureka rechargeable lamp.

L'accoudoir Tudor peut être demandé avec un coffre de rangement réalisé en mélamine et disponible dans les finitions présentées dans l'échantillonnage. Une solution idéale pour avoir toujours à disposition une surface d'appui fonctionnelle pour le téléphone portable, le livre ou les écouteurs et qui peut être éclairée en insérant la lampe rechargeable Eureka.

El reposabrazos Tudor puede solicitarse con un práctico compartimento de almacenamiento fabricado en melamina y disponible en los acabados que aparecen en el muestrario. Una solución ideal para tener siempre a disposición una superficie de apoyo funcional para el teléfono móvil, el libro o los auriculares y que puede ser iluminada con la inserción de la lámpara recargable Eureka.





*Tudor divano letto da 198 e divano letto 218 in dalla 87
con braccioli da 15 con nicchia in nobilitato asia
Kirk tavolino da 125x85 H 35 con piano nobilitato asia e pietra*



Tex

design Angelo Armano





Tex divano da 246 con materasso da 20 e doppio letto in catia 67/68
Tania poltroncina da 81 in catia 47
Gocce tavolino da 60x60 H 42 in laccato beige sabbia
Gocce tavolino da 45x45 H 50 in laccato rosa antico
Fantasia tappeto da 200x300 colore rosa e beige
Quadri da 52x42 di Doimo Salotti



Tex è un comodo pronto-letto, grazie al materasso da 15 cm, che funge anche da cuscino di seduta, risulterà confortevole sia come letto che come divano. Con la versione materasso da 20 cm Tex offre ancora maggior comfort in entrambe le situazioni. Il modello Tex può essere richiesto con il secondo letto aggiuntivo a scomparsa, fornito di un materasso da 15 cm. Con entrambi i materassi da 15 cm, i due letti singoli affiancati ed agganciati tra loro, avranno la stessa altezza, formando un comodo letto matrimoniale. Diversamente, con il materasso principale da 20 cm, il letto estraibile risulterà più basso di 5 cm.

Tex is a comfortable ready-to-bed sofa. Thanks to the 15 cm mattress, which also acts as a seat cushion, it is comfortable both as a bed and as a sofa. With the 20 cm mattress version Tex offers even more comfort in both situations. The Tex model can be ordered with the second extractable bed, which comes with a 15 cm mattress. With both 15 cm mattresses, the two single beds placed side by side and hooked together will have the same height, forming a comfortable double bed. On the other hand, with the 20 cm main mattress, the extractable bed will be 5 cm lower.

Tex est un confortable canapé prêt-à-coucher. Grâce à son matelas de 15 cm, qui sert également de coussin d'assise, il est confortable aussi bien comme lit que comme canapé. Avec la version de matelas de 20 cm, Tex offre encore plus de confort dans les deux situations. Le modèle Tex peut être demandé avec le deuxième lit escamotable, équipé d'un matelas de 15 cm. Avec les deux matelas de 15 cm, les deux lits simples placés côte à côte et accrochés l'un à l'autre auront la même hauteur, formant ainsi un confortable lit double. Au contraire, avec le matelas principal de 20 cm, le lit gigogne sera 5 cm plus bas.

Tex es una cómoda cama preparada, gracias al colchón de 15 cm, que también actúa como cojín de asiento, es cómoda tanto como cama como sofá. Con la versión de colchón de 20 cm, Tex ofrece aún más comodidad en ambas situaciones. El modelo Tex puede solicitarse con la segunda cama abatible, equipada con un colchón de 15 cm. Con ambos colchones de 15 cm, las dos camas individuales colocadas una al lado de la otra y enganchadas tendrán la misma altura, formando una cómoda cama doble. Por el contrario, con el colchón principal de 20 cm, la cama extraíble será 5 cm más baja.





Tommy

design Angelo Armano




Bracciolo da 7



Bracciolo da 10

Tommy divano letto da 204 in dalla 94
con braccioli da 10 di cui uno con la mensola da 20 laccata grigio ottanio
Minimal madie da 200x50 H 50 con piano in laccato giallo senape





Il design pulito del modello Tommy nasconde un comodo letto con il materasso da 12 cm che in pochi istanti trasforma il tuo living in una confortevole zona notte. Tommy offre la possibilità di essere personalizzato con due braccioli di dimensioni e finiture diverse, da 7 o 10 cm, entrambi disponibili anche con la funzionale mensola da 20 cm in metallo curvato realizzata nei colori laccati in campionario.

The clean design of the Tommy model conceals a comfortable bed with a 12 cm mattress that transforms your living room into a comfortable sleeping area in just a few moments. Tommy offers the possibility to be customised with armrests of two different sizes, 7 or 10 cm, both also available with the functional 20 cm curved metal shelf in the lacquered colours of the sample collection.

Le design épuré du modèle Tommy dissimule un lit confortable avec un matelas de 12 cm qui, en quelques instants, transforme votre canapé en un plan de couchage confortable. Tommy offre la possibilité d'être personnalisé avec deux accoudoirs de tailles différentes, 7 ou 10 cm, tous les deux également disponibles avec l'étagère fonctionnelle de 20 cm en métal incurvé dans les couleurs laque l'échantillonnage.

El diseño limpio del modelo Tommy esconde una cómoda cama con el colchón de 12 cm que en pocos momentos transforma su salón en una cómoda zona de descanso. Tommy ofrece la posibilidad de personalizarse con dos reposabrazos de diferentes tamaños (7 o 10 cm), ambos también disponibles con el funcional estante de 20 cm de metal curvado en los colores lacados del muestrario.

Tommy divano letto da 198 in catia 51 con braccioli da 7
Elisse tavolino da 60x40 H 45 in laccato grigio piombo
Elisse tavolino da 70x70 H 45 in laccato grigio piombo



Sirio il pratico bracciolo comodino può essere applicato a diversi modelli della collezione divani letto, offrendo un'ottima soluzione estetica e funzionale sia nella versione fissa sia letto. Funge da libreria, da ripiano ed è realizzato in nobilitato nei colori in campionario. Sirio viene fornito di serie con un'utile ricarica ad induzione integrata nell'elemento. Un comodo sistema di ricarica wireless per i telefonini e i tablet che la supportano.

Sirio the practical bedside armrest can be applied to various models of the sofa bed collection, offering an excellent aesthetic and functional solution in both the fixed and bed versions. It can be used as a bookcase or shelf and is made of melamine. Sirio comes standard with a useful induction recharger integrated in the element. A convenient wireless charging system for mobile phones and tablets that support it.

Sirio, l'accoudoir chevet pratique, peut être appliqué à différents modèles de la collection de canapés-lits, offrant une excellente solution esthétique et fonctionnelle, aussi bien dans la version fixe que dans la version lit. Il est fabriqué en mélamine. Sirio est équipé en standard d'une recharge par induction très utile, intégrée dans l'élément. Un système de charge sans fil pratique pour les appareils compatibles.

El práctico reposabrazos Sirio puede aplicarse a varios modelos de la colección de sofás cama, ofreciendo una excelente solución estética y funcional tanto en la versión fija como en la de cama. Puede utilizarse como librería o estantería y está fabricada en melamina. Sirio viene de serie con una útil recarga por inducción integrada en el elemento. Un cómodo sistema de carga inalámbrica para device que lo admiten.



Tommy divano letto da 216 in catia 54
con un bracciolo da 7 e
un comodino Sirio da 25 in nobilitato asia



Tresor

design D.S. Studio



Tresor divano letto da 220 in elena 95
Luna poltroncine da 72x68 in elena 54
Evan tavolino da 130 H 32 con piano laccato grigio tabacco
Evan tavolino da 80 H 42 con piano laccato grigio tabacco



Tresor una proposta di divano letto dal design minimale, perfettamente contestualizzabile in ambienti moderni ed esclusivi. La sua essenzialità nasconde un confortevole letto la cui comodità è garantita da un materasso con un alto spessore di 17 cm. L'apertura del letto avviene senza togliere i cuscini di seduta e di schienale che rimangono agganciati al meccanismo. Tresor è un comodo divano letto da dormire tutti i giorni ed è perfetto per chi ama circondarsi di oggetti dalle linee pulite ed eleganti.

Tresor is a sofa bed with a minimalist design, perfectly contextualised in any modern and exclusive environments. Its essentiality hides a comfortable bed whose comfort is guaranteed by a 17 cm high mattress. The bed can be opened without removing the seat and back cushions, which remain attached to the mechanism. Tresor is a comfortable sofa bed for every day sleep and is perfect for those who like to surround themselves with objects with clean refined and elegant lines.

Tresor est un canapé-lit au design minimal, parfaitement adapté aux environnements modernes et exclusifs. Son essentialité cache un lit confortable dont le confort est garanti par un matelas de la grande épaisseur de 17 cm. Le lit peut être ouvert sans retirer les coussins d'assise et de dossier, qui restent fixés au mécanisme. Tresor est un canapé-lit confortable pour dormir tous les jours et est parfait pour ceux qui aiment s'entourer d'objets aux lignes épurées et élégantes.

Tresor una propuesta de sofá cama con un diseño minimalista, perfectamente contextualizado en ambientes modernos y exclusivos. Su esencialidad esconde una cómoda cama cuyo confort está garantizado por un colchón de gran grosor de 17 cm. La cama puede abrirse sin necesidad de retirar los cojines del asiento y del respaldo, que permanecen unidos al mecanismo. Tresor es un cómodo sofá cama para dormir todos los días y es perfecto para los que aman rodearse de objetos de líneas limpias.





Teddy

design Angelo Armano



Teddy divano letto da 198 in catia 67
Beverly libreria da 130x50 H 185 in rovere cenere e laccato bianco perla
Regan piantana da 25x25 H 165 in avorio champagne
Porter pouf da 42x42 H 32 in Elena 73



Con pochi e semplici movimenti, il divano Teddy si trasforma in un accogliente letto, il cui bracciolo da 7 cm può essere arricchito con la pratica mensola larga 20 cm in metallo disponibile nei vari colori laccati. Per facilitare l'apertura del meccanismo letto, Teddy è fornito di una pratica fettuccia in tessuto presente in mezzo ai cuscini dello schienale. Nella versione letto la rete elettrosaldata e l'importante materasso alto 17 cm, garantiscono un ottimo sostegno durante il sonno, mentre le cinghie, presenti nella parte terminale della rete, permettono a Teddy di essere un divano confortevole.

With a few simple movements, the Teddy sofa transforms into a comfortable bed, whose 7 cm armrest can be enriched with the practical 20 cm wide metal shelf available in various lacquered colours. In order to facilitate the opening of the bed mechanism, Teddy is equipped with a practical fabric strap in between the back cushions. In the bed version, the electrowelded bedspring and the important 17 cm high mattress guarantee excellent support during sleep, while the straps at the end of the bedspring make Teddy a very comfortable sofa.

En quelques gestes, le canapé Teddy se transforme en un lit confortable, dont l'accoudoir de 7 cm peut être enrichi d'une pratique tablette métallique de 20 cm de largeur, disponible en plusieurs coloris laqués. Pour faciliter l'ouverture du mécanisme du lit, Teddy est équipé d'un ruban de tissu pratique entre les coussins du dossier. Dans la version lit, le sommier électrosoudé et l'important matelas de 17 cm de hauteur garantissent un excellent soutien pendant le sommeil, tandis que les sangles à l'extrémité du sommier font de Teddy un canapé très confortable.

Con unos sencillos movimientos, el sofá Teddy puede transformarse en una cómoda cama, cuyo reposabrazos de 7 cm puede enriquecerse con la práctica repisa metálica de 20 cm de ancho, disponible en varios colores lacados. Para facilitar la apertura del mecanismo de la cama, Teddy está equipado con una práctica cinta de tela entre los cojines del respaldo. En la versión de cama, el somier electrosoldado y el importante colchón de 17 cm de altura garantizan un excelente apoyo durante el sueño, mientras que las correas hacen de Teddy un sofá muy cómodo.



Teddy può essere realizzato in composizioni lineari con penisola o angolari con laterali e angolo. In entrambe le soluzioni, questo modello offre il vantaggio di poter scegliere tra la versione fissa o con il letto, dotato di un comodo materasso H 17 cm. Il materasso viene fornito di serie in poliuretano espanso ma è anche possibile richiederlo in memory foam. Grazie alle numerose misure disponibili sempre con la possibilità della versione letto integrata, Teddy è perfetto per chi desidera una soluzione componibile ma non ha tanto spazio.

Teddy offers the possibility of creating linear compositions with chaise longue or corner compositions with side and corner units. In both solutions, the model offers the advantage of being able to choose between the fixed version or the one with the bed, equipped with a comfortable 17 cm high mattress. The comfortable mattress is supplied as standard in polyurethane foam but it is also possible to request it in memory foam. Teddy is perfect for those who want a modular solution but do not have much space available thanks to the numerous sizes available, always with the possibility of an integrated bed version.

Teddy offre la possibilità di creare composizioni lineari con la chaise longue o con composizioni d'angolo con elementi laterali e angolari. In entrambe le soluzioni, il modello offre l'avanzato di poter scegliere tra la versione fissa o con il letto, equipato di un materasso confortevole H 17 cm. Il materasso confortevole è fornito in standard in schiuma di poliuretano ma è anche possibile richiederlo in schiuma a memoria di forma. Teddy è perfetto per chi vuole una soluzione modulare ma che non ha molto spazio disponibile grazie alle numerose dimensioni disponibili, sempre con la possibilità della versione letto integrata.


Teddy ofrece la posibilidad de crear composiciones lineales con península o composiciones de esquina con unidades laterales y de esquina. En ambas soluciones, el modelo ofrece la ventaja de poder elegir entre la versión fija o con la cama, equipada con un cómodo colchón H 17 cm. El cómodo colchón se suministra de serie en espuma de poliuretano, pero también es posible solicitarlo en espuma con memoria. Teddy es perfecto para quienes desean una solución modular pero no disponen de mucho espacio gracias a los numerosos tamaños disponibles, siempre con la posibilidad de la versión de cama integrada.

Teddy composizione da 272x272 in elena 33
con un elemento fisso da 164 sx, un angolo da 101x101
un elemento letto da 164 dx e due braccioli da 7
Elisse tavolino da 60x40 H 45 in grigio piombo
Swing libreria da 120x30 H 240 in grigio piombo
Swing libreria da 90x30 H 240 in grigio piombo
Vintage tappeti da 200x300 colore grigio e blu





Teddy composizione da 272x272 in elena 33
realizzata con un elemento fisso da 164 sx,
un angolo da 101x101,
un elemento letto da 164 dx e due braccioli da 7
Elisse tavolino da 60x40 H 45 in grigio piombo
Swing libreria da 120x30 H 240
laccata in grigio piombo
Swing libreria da 90x30 H 240 in grigio piombo
Vintage tappeti da 200x300 colore grigio e blu



Tim
design D.S. Studio





Tim composizione da 258x145 in evia 85
realizzata con un elemento letto da 164 dx,
una chaise longue da 74x145 sx e due braccioli da 10
Porter pouf da 42x42 H 42 in catia 53
Floyd tavolino da 45x45 H 50 piano in arancio mattone
Regan piantane da 25x25 H 165 in avorio champagne

Tim in pochi istanti si trasforma in un comodo letto dotato di materasso da 17 cm in poliuretano e rete elettrosaldata con la zona di seduta cinghiata per offrire sempre un ottimo comfort. L'apertura del letto avviene senza togliere i cuscini di seduta e di schienale che rimangono agganciati al meccanismo. Il comodo materasso viene fornito di serie in poliuretano espanso ma è possibile richiederlo anche in memory foam. Tim è un perfetto divano letto per chi ha poco spazio e desidera sfruttarlo al massimo grazie alle numerose misure disponibili sempre con la possibilità di avere la versione fissa e la versione letto integrata.

In just a few moments, Tim transforms into a comfortable bed equipped with a 17 cm polyurethane mattress and electro-welded bedsprings with a belted seat area to ensure optimum comfort at all times. The bed can be opened without removing the seat and back cushions, which remain attached to the mechanism. The comfortable mattress is supplied as standard in polyurethane foam, but it is also possible to request it in memory foam. Tim is a perfect sofa bed for those who have little space and want to make the most of it thanks to the various sizes available, fixed version and bed version.

En quelques instants, Tim peut être transformé en un lit confortable avec un matelas en polyuréthane de 17 cm et un sommier de lit électrosoudé avec un siège à sangles pour assurer un confort optimal à tout moment. Le lit peut être ouvert sans retirer les coussins d'assise et de dossier, qui restent fixés au mécanisme. Ce matelas confortable est fourni en standard en mousse de polyuréthane, mais il est également possible de le demander en mousse à mémoire de forme. Tim est un canapé-lit parfait pour ceux qui ont peu d'espace et qui veulent en profiter au maximum grâce aux nombreuses dimensions disponibles, version fixe ou lit intégré.

En unos instantes, Tim se transforma en una cómoda cama con un colchón de poliuretano de 17 cm y un somier electrosoldado con cinturón de seguridad para garantizar un confort óptimo en todo momento. La cama puede abrirse sin necesidad de retirar los cojines del asiento y del respaldo, que permanecen unidos al mecanismo. El cómodo colchón se suministra de serie en espuma de poliuretano, pero también es posible solicitarlo en espuma con memoria. Tim es un sofá cama para los que tienen poco espacio y quieren aprovecharlo al máximo gracias a los numerosos tamaños disponibles, con la opciones de version fija o de cama.



Tim divano letto da 204 in catia 82
Mitos pouf da 47x47 H 37 in catia 53
Plane tavolino da 50x50 H 52 piani in blu oceano
e struttura in grigio pietra

Tim divano composto da 266 in catia 23
realizzato da un elemento da 82 sx,
un elemento letto da 164 dx e due braccioli da 10
Roy tavolino da 50x40 H 57 in bianco perla



La componibilità di Tim permette di realizzare divani lineari con tre o quattro grandi sedute, sulle quali si può inserire anche l'elemento letto. Offre anche la possibilità di soluzioni angolari o con chaise longue. Tim si presta ad una componibilità molto versatile appunto per soddisfare qualsiasi richiesta anche la più complessa. Una soluzione completa che coniuga perfettamente le esigenze di spazio e funzionalità.

The modularity of Tim makes it possible to create linear sofas with three or four large seats, which can also be fitted with a bed element. It can be used to create corner solutions or with a chaise longue. Tim lends itself to a very versatile modularity in order to satisfy any requirement, even the most complex. A complete solution that perfectly combines the needs of space and functionality.

La modularité de Tim permet de créer des canapés linéaires de trois ou quatre grands sièges, qui peuvent également être équipés d'un lit. Il peut être utilisé pour créer des solutions d'angle ou avec une chaise longue. Tim se prête à une modularité très polyvalente afin de répondre à tous les besoins, même les plus complexes. Une solution complète qui combine parfaitement les besoins d'espace et de fonctionnalité.

La modularidad de Tim permite crear sofás lineales con tres o cuatro asientos grandes, a los que también se puede añadir una cama. Puede utilizarse para crear soluciones de esquina o con una chaise longue. Tim se presta a una modularidad muy versátil para satisfacer cualquier necesidad, incluso la más compleja. Una solución completa que combina perfectamente las necesidades de espacio y funcionalidad.





Tabor

design Angelo Armano



Tabor divano letto da 216 in dixi 73
Karin poltroncina da 69x80 in elena 17
Kirk tavolino da 125x85 H 35 piano in rovere cenere e pietra



Per trasformare Tabor in un comodo letto, non serve togliere i cuscini dello schienale e della seduta, perché all'apertura della rete, la cuscinatura seguirà il movimento del meccanismo, rimanendo saldamente ancorata. Nella versione letto, Tabor viene fornito di serie con un materasso in poliuretano alto 17 cm con ben 4 diverse misure di larghezza. E' possibile chiedere anche il materasso in memory foam sempre alto 17 cm.

When you need Tabor to become your bed, you won't have to remove the back and seat cushions, because when you open the sofa, they will follow the movement of the mechanism, remaining firmly anchored. In the bed version, Tabor comes standard with a 17 cm high polyurethane mattress in 4 different widths. It is also possible to request a 17 cm high memory foam mattress.

Quand vous souhaitez convertir Tabor en lit, vous n'aurez pas à retirer les coussins du dossier et de l'assise, car lorsque le canapé s'ouvre, ils suivront le mouvement du mécanisme, en restant fermement ancrés. Dans la version lit, Tabor est livré de série avec un matelas en polyuréthane de 17 cm de hauteur, disponible en 4 largeurs différentes. Il est également possible de demander un matelas à mémoire de forme.

Cuando necesite que Tabor se convierta en su cama, no tendrá que retirar los cojines del respaldo y del asiento, ya que cuando el sofá se abra, seguirán el movimiento del mecanismo, quedando firmemente anclados. En la versión de cama, Tabor viene de serie con un colchón de poliuretano de 17 cm de altura en 4 anchos diferentes. También es posible solicitar un colchón de espuma con memoria de 17 cm de altura.



Tabor composizione da 310x165 in evia 65, realizzata con un elemento letto da 184 sx, una chaise longue con contenitore da 94x165 dx e due braccioli da 16 di cui quello sx con mensola da 20 in laccato verde salvia Evan tavolino da 130x130 H 32 con piano verde muschio e struttura in rovere cenere



Nella versione componibile di Tabor ritroviamo tutte le opzioni per trasformare il nostro salotto in una comoda e funzionale isola per il riposo. Questo grazie anche al confortevole letto con materasso ad alto spessore, alla funzionale mensola in metallo e la pratica penisola con vano contenitore dove riporre i cuscini e le coperte per la notte. E' disponibile anche una penisola con misure più contenute.

In the modular version of Tabor we find all the options for transforming our living room into a comfortable and functional island for resting. This is also thanks to the comfortable bed with a thick mattress, the functional left-hand metal shelf and the practical peninsula with storage space for pillows and blankets for the night. A smaller peninsula without storage unit is also available.

Dans la version modulaire de Tabor, nous trouvons toutes les options pour transformer notre salon en une île confortable et fonctionnelle pour se reposer. C'est aussi grâce au lit confortable avec un matelas épais, à l'étagère métallique fonctionnelle sur la gauche et à la chaise longue pratique avec un espace de rangement pour les oreillers et les couvertures pour la nuit.

En la versión modular de Tabor encontramos todas las opciones para transformar nuestro salón en una cómoda y funcional isla de descanso. También gracias a la cómoda cama con un grueso colchón, la funcional estantería metálica de la izquierda y la práctica península con espacio para guardar almohadas y mantas para la noche. Está disponible una península más pequeña.





Tolomeo

design Deco Studio



Tolomeo con poggiatesta divano letto da 230 in cindy 26
Floyd tavolino da 70 H 35 con piano laccato grigio ottanio
Floyd tavolino da 45 H 50 con piano laccato grigio ottanio



La classicità dei braccioli unita alla funzionalità del poggiatesta regolabile in altezza, conferiscono al modello Tolomeo un'identità unica, associando perfettamente estetica e praticità. L'apertura del divano letto è facilitata da una pratica fettuccia in tessuto presente in mezzo ai cuscini schienale. Il modello viene proposto nella versione con o senza poggiatesta. Tolomeo può essere richiesto sia nella versione letto con il comodo materasso alto 12 cm oppure nella versione fissa in modo da comporre un classico salotto.

The classic armrests combined with the functionality of the height-adjustable headrest give Tolomeo a unique identity, perfectly combining aesthetics and practicality with the headrest the sofa is more comfortable. The opening of the sofa bed is facilitated by a practical fabric strap in the middle of the back cushions. The model is available with or without headrest. Tolomeo can be requested either in the bed version with the comfortable 12 cm high mattress or in the fixed version to compose a classic living room.

Le caractère classique des accoudoirs combiné à la fonctionnalité de l'appuie-tête réglable en hauteur confèrent à Tolomeo une identité unique, alliant parfaitement l'esthétique et la pratique. L'ouverture du canapé-lit est facilitée par un ruban de tissu pratique au milieu des coussins du dossier. Le modèle est disponible avec ou sans appuie-tête. Tolomeo peut être demandé soit dans la version lit avec le confortable matelas de 12 cm de hauteur, soit dans la version fixe pour créer un salon classique.

El carácter clásico de los reposabrazos, combinado con la funcionalidad del reposacabezas regulable en altura, confieren a Tolomeo una identidad única, que combina a la perfección estética y practicidad. La apertura del sofá cama se ve facilitada por una práctica cinta de tela en el centro de los cojines del respaldo. El modelo está disponible con o sin reposacabezas. Tolomeo puede solicitarse en la versión de cama con el cómodo colchón de 12 cm de altura o en la versión fija para crear un salón clásico.





Tolomeo senza poggiatesta divano letto da 230
e divano fisso 210 in ella 94
Gocce tavolino da 90x90 H 35 in laccato rosso porpora
Gocce tavolino da 60x60 H 42 in laccato grigio tabacco

Nella versione senza poggiatesta il modello Tolomeo esprime un design unico ed elegante caratterizzato dalla forma sinuosa dei braccioli che si allineano perfettamente allo schienale, questa soluzione estetica permette di attenuare la sua indole classicheggiante. Tolomeo può essere richiesto nella versione fissa o con il letto con il comodo materasso alto 12 cm in poliuretano espanso oppure con il materasso in memory foam. Un divano letto che facilmente si contestualizza anche negli ambienti più ricercati, un connubio perfetto tra design e funzionalità.

In the version without headrest, the Tolomeo model expresses a unique design characterised by the sinuous shape of the armrests, which are perfectly aligned with the backrest; this aesthetic solution allows to soften its classical nature. Tolomeo can be requested in the fixed version or with the bed with the comfortable h 12 cm polyurethane foam mattress or with the memory foam mattress. A sofa bed that easily fits into even the most sophisticated environments, a perfect combination of design and functionality.

Dans la version sans appui-tête, le modèle Tolomeo exprime un design unique caractérisé par la forme sinueuse des accoudoirs qui sont parfaitement alignés avec le dossier, cette solution esthétique permet d'atténuer son caractère classique. Tolomeo peut être demandé dans la version fixe ou avec le lit avec le confortable matelas en mousse polyuréthane de h 12 cm ou avec le matelas en mousse à mémoire de forme. Un canapé-lit qui peut être facilement contextualisé même dans les environnements les plus raffinés, une combinaison parfaite de design et de fonctionnalité.

En la versión sin reposacabezas, el modelo Tolomeo expresa un diseño único caracterizado por la forma sinuosa de los reposabrazos que están perfectamente alineados con el respaldo, esta solución estética permite mitigar su carácter clásico. Tolomeo se puede solicitar en la versión fija o con la cama con el cómodo colchón de espuma de poliuretano h 12 cm o con el colchón de espuma de memoria. Un sofá cama que se puede contextualizar fácilmente incluso en los ambientes más refinados, una combinación perfecta de diseño y funcionalidad.





Tamigi

design Angelo Armano





Tamigi divano letto da 220 in elena 27
Porter pouf da 32x32 H 32 in elena 27
Porter pouf alto da 42x42 H 42 in elena 27
Porter pouf da 42x42 H 32 in elena 72
Roy tavolino da 50x40 H 57 in laccato rosso porpora
Quadri da 52x42 di Doimo Salotti

Grazie ai poggiatesta regolabili in altezza per mezzo di un meccanismo a cricchetto, il divano letto Tamigi offre una confortevole e accogliente seduta. Con un semplice movimento di apertura e senza togliere nessun cuscino, il divano si trasforma in un comodissimo letto fornito di un materasso ad alto spessore da 17 cm. I poggiatesta sormontano il comodo bracciolo da 18 cm. Quando il letto è aperto, questi poggiatesta si trovano nella parte sottostante la rete fuoriuscendo fino a filo dei braccioli.

Thanks to the headrests that can be adjusted in height by means of a ratchet mechanism, the Tamigi sofa bed offers a comfortable and cosy seat. With a simple opening movement and without removing any cushions, the sofa transforms into a comfortable bed with a 17 cm thick mattress. The headrests surmount the comfortable 18 cm square armrest. When the bed is open, these headrests are located in the part underneath the bedspring, protruding from the bedspring to flush with the armrests.

Grâce aux appuis-tête réglables en hauteur au moyen d'un mécanisme à cliquet, le canapé-lit Tamigi offre une assise confortable et accueillante. Par un simple mouvement d'ouverture et sans enlever aucun coussin, le canapé se transforme en un lit équipé d'un matelas de 17 cm d'épaisseur. Les appuie-tête surmontent le confortable accoudoir carré de 18 cm. Lorsque le lit est ouvert, ces appuis-tête sont situés dans la partie sous le sommier, émergeant de celui-ci jusqu'au niveau des accoudoirs.

Gracias a los reposacabezas ajustables en altura mediante un mecanismo de trinquete, el sofá cama Tamigi ofrece un asiento cómodo y acogedor. Con un simple movimiento de apertura y sin quitar ningún cojín, el sofá se transforma en una cama muy cómoda equipada con un colchón de 17 cm de grosor. Los reposacabezas superan reposabrazos de 18 cm. Cuando la cama está abierta, estos reposacabezas se sitúan en la parte de debajo del muelle de la cama, emergiendo el nivel de los reposabrazos.





Tito

design D.S. Studio





*Tito divano letto da 228 e divano fisso da 208 in evia 65
Nexus da 110x60 H 23 con piano in verde muschio
Nexus servetto da 43x43 H 66 con piano in verde muschio
Trendy tappeti da 200x300 colore beige
Foglia 01 carta da parati di Doimo Salotti*

Nella versione letto la rete elettrosaldata e l'importante materasso alto 17 cm, garantiscono un ottimo sostegno durante il sonno, mentre le cinghie, presenti nella parte terminale della rete, permettono a Tito di essere un divano molto confortevole. Il modello Tito prevede anche la soluzione componibile con angolo o penisola sempre con la possibilità della versione letto integrata. Un comodo bracciolo da 22 cm ne caratterizza il suo design che può abbinarsi al living classico o moderno.

In the bed version, the electro welded bedspring and the large 17 cm high mattress guarantee excellent support during sleep, while the straps at the end of the bedspring make Tito also a very comfortable sofa. The model also includes the modular solution with corner or peninsula, always with the possibility of the integrated bed version. A comfortable and important 22 cm armrest characterises its design, which can be combined with both classic and modern interiors.

Dans la version lit, le sommier de lit électrosoudé et le matelas de 17 cm de hauteur garantissent un excellent soutien pendant le sommeil, tandis que les sangles à l'extrémité du sommier de lit font de Tito un canapé très confortable. Le modèle comprend également une solution modulaire avec un coin ou une chaise longue, toujours avec la possibilité d'un lit intégré. Un accoudoir confortable et important de 22 cm caractérise son design qui peut être combiné avec une ambiance classique ou moderne.

En la versión de cama, el somier electrosoldado y el importante colchón de 17 cm de altura garantizan un excelente apoyo durante el sueño, mientras que las correas en el extremo del somier hacen de Tito un sofá muy cómodo. El modelo también incluye una solución modular con esquina o península, siempre con la posibilidad de una cama integrada. Un cómodo e importante reposabrazos de 22 cm caracteriza su diseño que puede combinarse tanto con un ambiente clásico como moderno.



Tito composizione da 325x165 in elena 47, realizzata con un elemento letto da 184 sx, una chaise longue da 94x165 con contenitore dx, un bracciolo da 22 dx e un comodino Sirio da 25 sx in nobilitato india Roy tavolino da 70x70 H 38 con piano in noce canaletto





Tolus

design Deco Studio





Tolus divano letto da 218 in fashion 47
Vintage tappeto da 200x300 grigio e verde
Foglia 03 carta da parati di Doimo Salotti



I braccioli dal gusto neoclassico che avvolgono il divano letto forniscono una forte identità a Tulus, permettendogli di essere ben contestualizzato anche in ambienti moderni. L'apertura del letto avviene con un semplice movimento di estensione, facilitato dalla fettuccia in tessuto presente tra i cuscini dello schienale. Tulus viene fornito con il comodo materasso alto 12 cm in poliuretano espanso di serie. I cuscini dello schienale e di seduta non vengono tolti quando il divano si trasforma in letto.

The neoclassical armrests that wrap around the sofa bed give Tulus a strong identity, allowing it to be well contextualised even in modern settings. The bed is opened with a simple extension movement, facilitated by the fabric strap between the back cushions. Tulus is supplied with a comfortable 12 cm high polyurethane foam mattress as standard, but can also be requested in memory foam. The back and seat cushions are not removed when the sofa is converted into a bed.

Les accoudoirs de style néoclassique qui s'enroulent autour du canapé-lit donnent à Tulus une identité forte, lui permettant d'être bien contextualisé même dans les environnements modernes. Le lit s'ouvre par un simple mouvement d'extension, facilité par le ruban en tissu entre les coussins du dossier. Tulus est fourni en standard avec un confortable matelas en mousse de polyuréthane de 12 cm de haut. Les coussins de dossier et d'assise ne sont pas à retirer lorsque le canapé est transformé en lit.

Los reposabrazos de estilo neoclásico que envuelven el sofá cama dan a Tulus una fuerte identidad, lo que le permite estar bien contextualizado incluso en entornos modernos. La cama se abre con un simple movimiento de extensión, facilitado por la cincha de tela entre los cojines del respaldo. Tulus se suministra con un cómodo colchón de espuma de poliuretano de 12 cm de altura como estándar. Los cojines del respaldo y del asiento no se retiran cuando el sofá se transforma en cama.





Tolus divano letto da 218 in cindy 83
Minimal madia da 200x50 H 50 con piano laccato grigio ottanio
Mitos pouf da diametro 47 H 37 in elena 72
Mitos pouf da diametro 98 H 37 in elena 94
Vintage tappeti da 200x300 grigio e blu



Tarek

design Angelo Armano





Tarek divano letto da 216 con materasso da 15 in dalla 79/70/77
Mitos pouf da 47 H 37 in dalla 77
Gocce tavolino da 60x60 H 42 in laccato rosa antico
Quadro da 52x42 in bianco e nero di Doimo Salotti



Una soluzione ideale di un letto che si trasforma in un comodo divano dalla seduta generosa e allo stesso tempo dalle misure contenute, con la possibilità di personalizzare il colore del rivestimento della struttura fino a tre diverse varianti. Il pratico secondo letto estraibile, una volta agganciato e allineato al materasso H 15 del divano letto si trasforma in un comodo letto matrimoniale. C'è inoltre la possibilità di richiedere Tarek anche con la seduta con il materasso alto 20 cm in poliuretano oppure in memory foam. In questo caso i letti non hanno la stessa altezza ma diventano due comodi e pratici letti singoli, posizionabili a piacere dove si desidera.

An ideal solution of a bed that transforms into a comfortable sofa with a generous seat and at the same time compact dimensions, with the possibility of customising the colour of the frame upholstery in up to three different variants. The practical second pull-out bed, once hooked and aligned to the H 15 mattress of the sofa bed, turns into a comfortable double bed. There is also the possibility of requesting Tarek with a seat with a 20 cm high mattress in polyurethane or memory foam. In this case the beds do not have the same height but become two comfortable and practical single beds, that can be placed in any room of the house where you want.

Une solution idéale d'un lit qui se transforme en un confortable canapé avec une assise généreuse et en même temps des dimensions compactes, avec la possibilité de personnaliser la couleur du revêtement de la structure dans jusqu'à trois variantes différentes. Le deuxième lit escamotable pratique, une fois accroché et aligné au le matelas H 15 du canapé-lit, se transforme en un confortable lit double. Il y a également la possibilité de demander à Tarek un siège avec un matelas de 20 cm de hauteur en polyuréthane ou en mousse à mémoire de forme. Dans ce cas, les lits n'ont pas la même hauteur mais deviennent deux lits simples confortables et pratiques.

Una solución ideal de cama que se transforma en un cómodo sofá con un asiento generoso y al mismo tiempo de dimensiones compactas, con la posibilidad de personalizar el color del tapizado de la estructura hasta en tres variantes diferentes. La práctica segunda cama extraíble, una vez enganchada y alineada con el colchón H 15 del sofá cama se convierte en una cómoda cama doble. También existe la posibilidad de solicitar Tarek también con el asiento con un colchón de 20 cm de altura en poliuretano o espuma de memoria. En este caso las camas no tienen la misma altura sino que se convierten en dos cómodas y prácticas camas individuales.



Tarek divano letto da 216 con materasso da 15 con secondo letto estraibile in catia 71/65/75
Gocce tavolino da 60x60 H 42 in laccato arancio tramonto



Tea

design Deco Studio



Tea poltrona letto da 88x99 in demin 77
cuscino poggiatesta da 60x32 in ella 71
Tea pouf letto da 79x79 in ella 71
Roy tavolino da 50x40 H 57
in laccato rosso porpora



Tea propone una soluzione molto interessante e pratica per creare dei posti letto aggiuntivi per chi ha poco spazio disponibile. La poltrona letto dal design moderno insieme al suo pouf, con poche semplici operazioni diventano dei comodi letti singoli. Il rivestimento sempre sfoderabile si sfilia facilmente dalla struttura e troviamo il materasso alto 11 cm per la poltrona e alto 10 cm per il pouf. Le dimensioni di Tea sono molto contenute proprio per occupare poco spazio. Sono dei veri e comodi complementi d'arredo necessari in una cameretta per ospitare un amico che all'ultimo momento dorme in casa o vuole fare compagnia a nostro figlio.

Tea offers a very interesting and practical solution to create additional beds for those who have little space available. The armchair-bed with a modern design together with its pouf, with a few simple operations become comfortable single beds. The always removable cover is easily removed from the structure. The armchair mattress is 11 cm high while the pouf mattress is 10 cm high. The dimensions of Tea are rather small just to fit small spaces. They are real and comfortable furnishing accessories needed in a bedroom to accommodate a friend who at the last moment sleeps at home or wants to keep company with our child.

Tea offre une solution très intéressante et pratique pour créer des lits supplémentaires pour ceux qui ont peu d'espace disponible. Le fauteuil lit au design moderne avec son pouf, en quelques opérations simples deviennent des lits simples confortables. La housse toujours amovible s'enlève facilement de la structure et on retrouve le matelas de 11 cm de hauteur pour le fauteuil et 10 cm de hauteur pour le pouf. Les dimensions de Tea sont plutôt petites juste pour prendre peu de place. Ce sont de vrais et confortables accessoires d'ameublement nécessaires dans une chambre pour accueillir un ami qui au dernier moment dort à la maison.

Tea ofrece una solución muy interesante y práctica para crear camas adicionales para aquellos con poco espacio disponible. El sillón cama de diseño moderno junto con su puf, con unas sencillas operaciones se convierten en cómodas camas individuales. La funda siempre desenfundable se quita fácilmente de la estructura y encontramos el colchón de 11 cm de altura para el sillón y 10 cm de altura para el puf. Las dimensiones de Tea son muy pequeñas solo por ocupar poco espacio. Son verdaderos y cómodos complementos necesarios en un dormitorio para acomodar a un amigo que en el último momento duerme en casa.





Tiktak

design D.S. Studio



Tiktak pouf liscio da 76x76 in dalla 70
Tiktak pouf letto trapuntato da 79x79 in dalla 70
Elisse tavolino da 60x40 H 45
in laccato arancio mattone






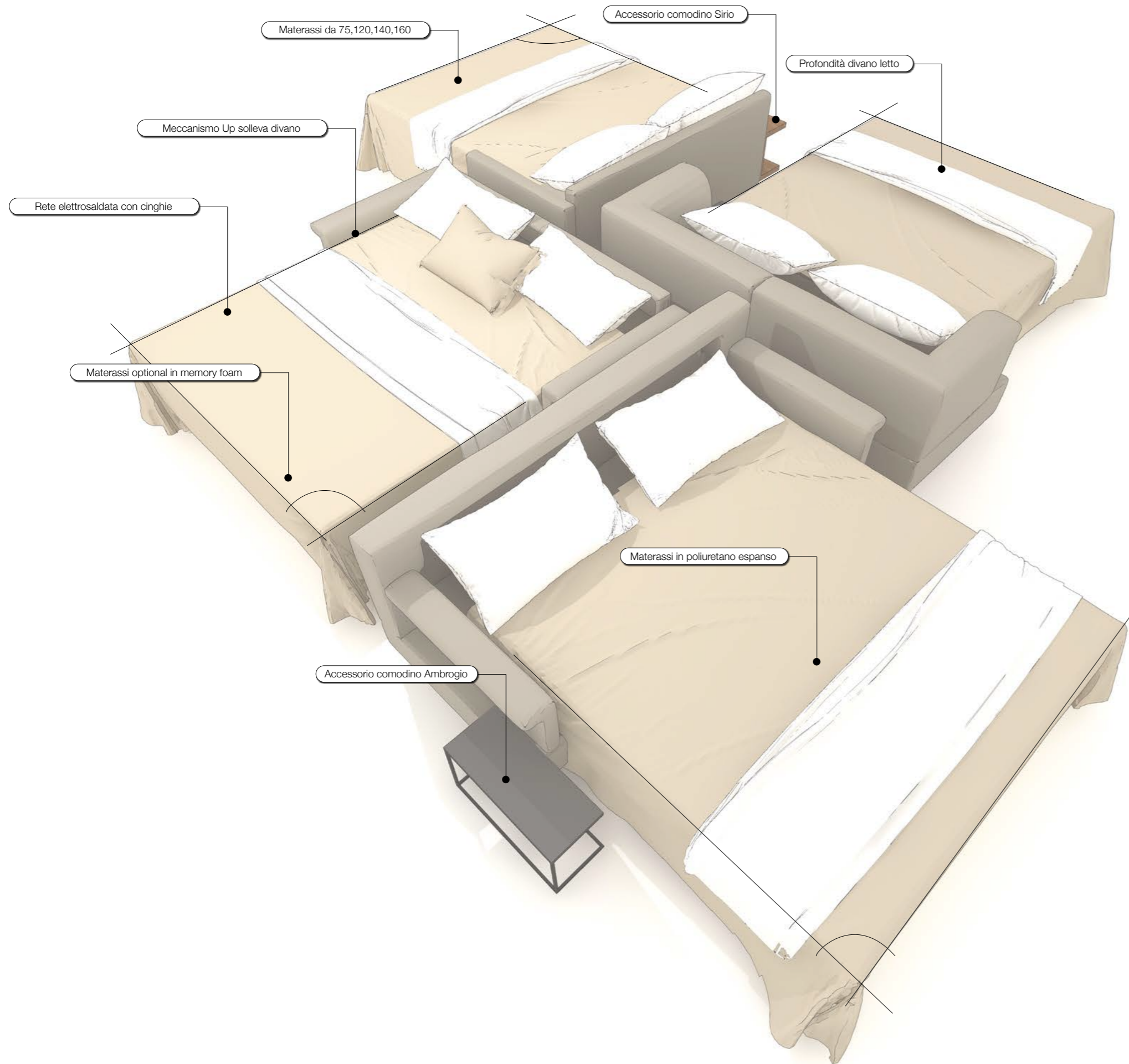
Tiktak è un pratico pouf trasformabile in letto con rivestimento disponibile nella versione liscia o trapuntata. Ideale come seduta aggiuntiva in salotto che all'occorrenza si trasforma in comodo letto singolo mediante un pratico meccanismo di apertura. Tiktak rappresenta un'ottima soluzione salvaspazio per l'ospitalità in abitazioni giovani e dinamiche.

Tiktak is a practical pouf that can be converted into a bed with a smooth or quilted cover. Ideal as an additional seat in the living room next to modern sofas and armchairs, it can be converted into a comfortable single bed if required by means of a practical opening mechanism. Tiktak is an excellent space-saving solution for hospitality in young homes.

Tiktak est un pratique pouf qui peut se transformer en lit, avec un rembourrage disponible en version lisse ou matelassée. Idéal comme siège supplémentaire dans le salon à côté des canapés et des fauteuils modernes, il peut, si nécessaire, se transformer en un confortable lit simple grâce à un mécanisme d'ouverture pratique. Tiktak représente une excellente solution d'économie d'espace pour l'accueil dans les foyers jeunes et dynamiques.

Tiktak es un práctico puf que puede transformarse en cama con tapicería disponible en la versión lisa o acolchada. Ideal como asiento adicional en el salón junto a modernos sofás y sillones, si es necesario puede transformarse en una cómoda cama individual mediante un práctico mecanismo de apertura. Tiktak representa una excelente solución de ahorro de espacio para la hostelería en hogares jóvenes y dinámicos.





Caratteristiche tecniche

Technical characteristics - Caractéristiques techniques - Características técnicas

RETI DIVANI LETTO

MECCANISMO LETTO A RIBALTA

Disponibile per:
TABOR, TAMIGI, TAO, TEDDY, TEODOR, TIBET, TIM, TITO, TOBIAS, TOLOMEO,
TOLUS, TOMAS, TOMMY, TRESOR, TUDOR

Meccanismo a ribalta con sistema di apertura senza la rimozione dei cuscini di seduta e schienale, realizzato da una rete in acciaio elettrosaldata e cinghie elastiche nella zona dedicata alla seduta.

Flap mechanism with opening system without removing the seat and backrest cushions, made of an electro-welded steel mesh and elastic straps in the seat area.

Mécanisme à abattant avec système d'ouverture sans enlever les coussins d'assise et de dossier, constitué d'un sommier métallique électrosoudé et de sangles élastiques dans la zone du siège.

Mecanismo de solapa con sistema de apertura sin necesidad de retirar los cojines del asiento y del respaldo, fabricado con una malla de acero electrosoldada y correas elásticas en la zona del asiento.

MECCANISMO LETTO AD INCASSO

Disponibile per:
TAMIR

Meccanismo ad incasso con apertura frontale ad estrazione che prevede la rimozione dei cuscini di seduta, realizzato da una rete in acciaio elettrosaldata e cinghie elastiche nella zona dedicata alla seduta.

Recessed mechanism with frontal pull-out opening that requires the removal of the seat cushions, made of an electro-welded steel mesh and elastic straps in the seat area.

Mécanisme encastré avec ouverture frontale qui prévoit de retirer les coussins d'assise, constitués d'une maille d'acier électrosoudée et de sangles élastiques dans la zone du siège.

Mecanismo empotrado con apertura frontal extraíble que permite extraer los cojines del asiento, fabricado con una malla de acero electrosoldada y correas elásticas en la zona del asiento.

MECCANISMO LETTO AD ESTRAZIONE CON SCORRIMENTO

Disponibile per:
TAREK, TEX

Le reti hanno una struttura in metallo verniciato, il sostegno è garantito da robuste doghe in legno. Nel secondo letto, quando presente, il meccanismo ad estrazione e scorrimento è dotato di quattro ruote per facilitarne lo spostamento. Il sollevamento del letto avviene tramite un semplice meccanismo azionabile da una pratica barra.

The bed bases have a varnished metal frame and are supported by sturdy wooden slats. In the second bed, when available, the pull-out and sliding mechanism is equipped with four wheels for an easy movement. The bed is raised by a simple mechanism operated by a practical bar.

Les sommiers ont une structure en métal verni, le support est garanti par de robustes lattes en bois. Dans le deuxième lit, lorsqu'il est disponible, le mécanisme d'extraction et de coulissement est équipé de quatre roulettes pour faciliter le mouvement. Le lit est soulevé par un mécanisme simple actionné par une barre pratique.

Los somieres tienen una estructura metálica barnizada, el apoyo está garantizado por robustos listones de madera. En la segunda cama, cuando está presente, el mecanismo de extracción y deslizamiento está equipado con cuatro ruedas para facilitar el movimiento. La cama se eleva mediante un sencillo mecanismo accionado por una práctica barra.

MATERASSI DIVANI LETTO

MATERASSI DA H CM 17 E 21

Disponibile per:
TABOR, TAMIGI, TEDDY, TEODOR, TIBET, TIM, TITO, TOBIAS, TRESOR

Materasso realizzato in poliuretano espanso da H 21 cm con densità 35 e da H 17 cm con densità 28 Kg/m³. Rivestito con tessuto 100% anallergico di poliestere e fascia laterale realizzata in tessuto 3D ad alta traspirabilità. Optional materasso in memory foam realizzato in poliuretano con lastra superiore di 2 cm di spessore in memory.

Mattress made of polyurethane foam H 21 cm with density 35 and H 17 cm with density 28 Kg/m³. Upholstered with 100% hypoallergenic polyester fabric and side band in highly breathable 3D fabric. Optional memory foam mattress made of polyurethane foam with 2 cm thick memory foam top sheet.

Matelas en mousse de polyuréthane H 21 cm avec densité 35 et H 17 cm avec densité 28 Kg/m³. Rembourrage en tissu 100% polyester hypoallergénique et bande latérale en tissu 3D de très haute respirabilité. Matelas optionnel en mousse à mémoire de forme réalisé en polyuréthane avec feuille supérieure en mousse à mémoire de forme de 2 cm d'épaisseur.

Colchón de espuma de poliuretano H 21 cm con densidad 35 y H 17 cm con densidad 28 Kg/m³. Tapizado con tejido de poliéster 100% hipoalergénico y banda lateral en tejido 3D altamente transpirable. Colchón opcional de espuma de poliuretano con lámina superior de espuma de memoria de 2 cm de grosor.



Poliuretano espanso Memory foam

MATERASSI DA H CM 12

Disponibile per:
TAO, TAMIR, TOLOMEO, TOLUS, TOMAS, TOMMY, TUDOR

Materasso realizzato in poliuretano espanso H 12 cm densità 30 Kg/m³. Rivestito con tessuto 100% anallergico in poliestere e fascia laterale realizzata in tessuto 3D con alta traspirabilità. Optional materasso in memory foam realizzato in poliuretano espanso con lastra superiore di 2 cm di spessore in memory.

Mattress made of polyurethane foam H 12 cm density 30 Kg/m³. Covered with 100% hypoallergenic polyester fabric and side band in 3D highly breathable fabric. Optional memory foam mattress made of polyurethane foam with 2 cm thick memory foam top sheet.

Matelas en mousse de polyuréthane H 12 cm densité 30 Kg/m³. Recouvert d'un tissu 100% polyester hypoallergénique et d'une bande latérale en tissu 3D de très haute respirabilité. Matelas à mémoire de forme en mousse de polyuréthane en option, avec un drap supérieur en mousse à mémoire de forme de 2 cm d'épaisseur espuma de memoria de 2 cm de grosor.

Colchón de espuma de poliuretano H 12 cm densidad 30 Kg/m³. Recubierto con tejido de poliéster 100% hipoalergénico y banda lateral de tejido 3D altamente transpirable. Colchón opcional de espuma de poliuretano con lámina superior de espuma de memoria de 2 cm de grosor.



Poliuretano espanso Memory foam

MATERASSI DA H CM 15 E 20

Disponibile per:
TAREK, TEX

Materasso realizzato in poliuretano espanso da H 15 o H 20 cm densità 30 Kg/m³. Rivestito con tessuto 100% poliestere anallergico, facilmente sfoderabile tramite una cerniera perimetrale e lavabile a secco. Optional materasso in poliuretano espanso con lastra superiore di 2 cm di spessore in memory.

Mattress made of polyurethane foam H 15 or H 20 cm density 30 Kg/m³. Upholstered in 100% hypoallergenic polyester fabric, easily removable with a perimeter zip and dry-cleaning. Optional polyurethane foam mattress with 2 cm thick memory foam top sheet.

Matelas en mousse de polyuréthane H 15 ou H 20 cm densité 30 Kg/m³. Recouvert d'un tissu 100% polyester hypoallergénique, facilement amovible grâce à une fermeture éclair périphérique et nettoyable à sec. Matelas en mousse de polyuréthane en option avec drap supérieur en mousse à mémoire de forme de 2 cm d'épaisseur.

Colchón de espuma de poliuretano H 15 o H 20 cm densidad 30 Kg/m³. Revestido con tejido de poliéster 100% antialérgico, fácilmente extraíble mediante una cremallera perimetral y lavable en seco. Colchón opcional de espuma de poliuretano con lámina superior de 2 cm de espuma con memoria.



Poliuretano espanso Memory foam

APERTURA MECCANISMI LETTO



TABOR, TAMIGI, TAO, TEDDY, TEODOR, TIBET, TIM, TITO, TOBIAS, TOLOMEO, TOLUS, TOMAS, TOMMY, TRESOR, TUDOR



TAMIR



TAREK, TEX



TEA



TIKTAK

UP MECCANISMO PER SOLLEVARE I DIVANI LETTO

La pratica leva per azionare il meccanismo si trova tra il cuscino seduta e il bracciolo. Serve per sollevare il divano e spostarlo senza fare fatica.



Disponibile per: TABOR, TAMIGI, TEDDY, TEODOR, TIBET, TIM, TITO, TOBIAS, TOLOMEO, TOLUS, TOMMY, TRESOR, TUDOR

Optional è disponibile il pratico meccanismo per alzare il divano letto. Sollevando le due leve a scomparsa inserite tra i braccioli e le sedute, scendono quattro ruote gommate che permettono di spostare comodamente il divano letto unidirezionalmente, permettendo di pulire il pavimento senza sforzi.

A practical mechanism for raising the sofa bed is available as an option. By lifting the two retractable levers inserted between the armrests and the seats, four rubber wheels descend, allowing the sofa bed to be comfortably moved in one direction.

Un mécanisme pratique permettant de relever le canapé-lit est disponible en option. En soulevant les deux leviers escamotables insérés entre les accoudoirs et les sièges, quatre roulettes recouvertes de caoutchouc descendent, permettant de déplacer confortablement le canapé-lit unidirectionnellement.

El práctico mecanismo para elevar el sofá cama está disponible como un extra opcional. Levantando las dos palancas retráctiles insertadas entre los reposabrazos y los asientos, descienden cuatro ruedas recubiertas de goma que permiten desplazar cómodamente el sofá cama en una dirección. cama.



COMPLEMENTI ED ACCESSORI

BRACCIOLI CON MENSOLA DA 20 CM



TABOR



TAMIGI



TEDDY



TEODOR



TIM



TOBIAS



TOMMY 7/10



TRESOR

La funzionale mensola che funge da tavolino è realizzata in metallo curvato, di serie fornita in color bronzo vintage optional disponibile nei colori laccati a campionario. Per sfoderare il bracciolo è sufficiente togliere le due viti che la sorreggono. La mensola è larga 20 cm.

The functional shelf that acts as a small table is made of curved metal, supplied as standard in vintage bronze colour, optional available in the lacquered colours of the sample book. To remove the armrest cover, simply remove the two screws holding the shelf in place.

L'étagère fonctionnelle qui sert de petite table est réalisée en métal incurvé, fourni en standard en couleur bronze vintage ; disponible en option en couleurs laquées de l'échantillonnage. Pour enlever la housse de l'accoudoir, il suffit de dévisser les deux vis qui soutiennent l'étagère.

La funcional estantería que hace las veces de mesita está hecha de metal curvado, suministrada de serie en color bronce vintage, disponible opcionalmente en colores lacados en el muestrario. Para retirar el reposabrazos, basta con quitar los dos tornillos que lo sujetan.

RICARICA USB



Disponibile per:

TABOR
TEDDY
TEODOR
TIBET
TIM
TITO
TOBIAS
TOLUS
TOMMY
TRESOR
TUDOR

Optional presa USB completa di alimentatore per ricarica device, presente nella parte superiore della struttura del retro schienale ed accessibile per mezzo di un occhiello inserito sulla fodera. Si può richiedere sia a destra che a sinistra o su entrambi i lati. La fodera rimane sempre sfoderabile e lavabile a seconda del rivestimento scelto.

Optional USB socket complete with power supply for device recharging, located in the upper part of the rear backrest structure and accessible through a loop in the cover. It is possible to request it on the right, left or both sides. The cover is always removable and can be dry-cleaned or water-cleaned, depending on the type of cover chosen.

Prise USB optionnelle complète avec alimentation pour la recharge des appareils, située dans la partie supérieure de la structure du dossier et accessible par un œillet inséré dans la housse. Il est possible à droite, à gauche ou des deux côtés. La housse est toujours amovible et peut être nettoyée à sec ou à l'eau selon le type de housse choisie.

Toma USB opcional con alimentación para recargar el dispositivo, situada en la parte superior de la estructura del respaldo y accesible a través de un ojal insertado en el forro. Es posible solicitarlo a la derecha, a la izquierda o a ambos lados. La funda es siempre desmontable y puede limpiarse en seco o con agua, según la funda elegida.

SIRIO BRACCIOLO COMODINO CON RICARICA A INDUZIONE



Disponibile per:

TABOR
TEDDY
TIBET
TIM
TITO
TOBIAS
TOMMY
TRESOR


Sirio pratico bracciolo comodo realizzato in nobilitato disponibile nelle finiture a campionario. Il comodino è fornito di una pratica ricarica ad induzione per tutti i device. Il tavolino viene agganciato al divano fisso o letto tramite baionette. Di serie viene fornito con l'alimentatore e prolunga da 180 cm.

Sirio practical melamine service table/armrest available in the finishes shown in the sample book. The service table is equipped with a practical induction recharge for all devices. The service table is attached to the fixed sofa or bed by means of bayonets. Comes standard with power supply and 180 cm extension cable.

Sirio accoudoir / table de service pratique en mélamine disponible dans les finitions de l'échantillonnage. La table de nuit est équipée d'une recharge par induction pratique pour tous les appareils. La table de service est fixée au canapé ou au lit fixe au moyen de baïonnettes.

Práctico reposabrazos de mesita de noche Sirio de melamina disponible en los acabados según muestrario. La mesita de noche está equipada con una práctica recarga por inducción para todos los dispositivos. La mesita de noche se sujeta al sofá fijo o a la cama mediante bayonetas.

EUREKA LAMPADA LED



Elegante lampada a led ricaricabile con interruttore di accensione touch. Eureka può essere posizionata a piacimento, tramite il pratico sistema di aggancio a magnete che a scelta può essere fissato con viti o biadesivo.

Elegant rechargeable LED lamp with touch switch. Eureka can be positioned at will by means of the practical magnet hooking system that can be fixed with screws or with double-sided adhesive tape.

Élégante lampe à led rechargeable avec interrupteur tactile. Eureka peut être positionné à votre goût grâce au système pratique de fixation à aimant qui peut être fixé avec des vis ou avec du ruban adhésif double face.

Elegante lámpara led recargable con interruptor de encendido táctil. Eureka puede colocarse a voluntad, o mediante el práctico sistema de fijación a un imán que puede fijarse con tornillos o cinta adhesiva de doble cara.

COMPLEMENTI ED ACCESSORI

AMBROGIO TAVOLINO



Tavolino servetto realizzato con un telaio in metallo verniciato bronzo vintage, disponibile anche nelle finiture laccate a campionario. Il piano può essere realizzato nelle finiture in nobilitato o laccato. Una soluzione ideale soprattutto per i modelli Tao e Tamir.

Service table made with a vintage bronze painted metal frame, also available in the lacquered finishes from the sample book. The top can be made in melamine or lacquered finishes. An ideal solution especially for the Tao and Tamir models.

Table de service réalisée avec une structure en métal verni finition bronze vintage, disponible également dans les finitions laquées présentées dans l'échantillonnage. Le plateau peut être réalisé en finition mélaminée ou laquée. Une solution idéale, notamment pour les modèles Tao et Tamir.

Mesa de centro Servetto realizada con una estructura metálica barnizada en bronce vintage, también disponible en los acabados lacados que aparecen en el muestrario. La encimera puede realizarse en acabados de melamina o lacados. Una solución ideal especialmente para los modelos Tao y Tamir.

COMPOSIZIONI TAVOLINO AMBROGIO



Di serie Ambrogio viene fornito con un piccolo magnete che permette di bloccare i tavolini tra loro, una pratica soluzione per realizzare infinite composizioni.

As standard, Ambrogio is supplied with a small magnet that allows the tables to be locked together, a practical solution for creating various compositions.

De série, Ambrogio est fourni avec un petit aimant qui permet de verrouiller les tables entre elles, une solution pratique pour créer des nombreuses compositions.

De serie, Ambrogio se suministra con un pequeño imán que permite bloquear las mesas entre sí, una solución práctica para crear infinitas composiciones.compositions.

AUGUSTO TAVOLINO



Tavolino servetto dalle misure contenute, realizzato con un telaio in metallo verniciato bronzo vintage, disponibile anche nelle finiture laccate a campionario. Il piano può essere realizzato nelle finiture in nobilitato o laccato.

Small service table with a vintage bronze painted metal frame, also available in the lacquered finishes from the sample book. The top can be made in melamine or lacquered finishes.

Table de service de petite taille avec une structure en métal verni bronze vintage, également disponible dans les finitions laquées présentées dans l'échantillonnage. Le plateau peut être réalisé en finition mélaminée ou laquée.

Mesa de centro de tamaño pequeño con estructura metálica barnizada en bronce vintage, también disponible en los acabados lacados que aparecen en el muestrario. La encimera puede realizarse en acabados de melamina o lacados.

COMPOSIZIONI TAVOLINO AUGUSTO



Di serie Augusto viene fornito di un piccolo magnete che permette di bloccare i tavolini tra loro, una pratica soluzione per realizzare infinite composizioni.

As standard, Augusto comes with a small magnet that allows the tables to be locked together, a practical solution for creating endless compositions.

Augusto est livré en standard avec un petit aimant qui vous permet de verrouiller les tables entre elles, une solution pratique pour créer des nombreuses compositions.

Augusto viene de serie con un pequeño imán que permite bloquear las mesas entre sí, una solución práctica para crear infinitas composiciones.

P totale cm 98 - P seduta cm 57
H totale cm 91 - H seduta cm 49
H bracc. cm 64 - L bracc. cm 16
P totale letto aperto cm 216

Piede di serie: in plastica nera H 5 cm sui braccioli e piede nascosto cilindrico trasparente H 8 cm sotto la rete.
Tabor è realizzabile in versione fissa o letto, con soluzioni componibili.

Caratteristiche

La struttura è in legno, l'imbottitura in poliuretano espanso.

Il molleggio della seduta è costituito da cinghie elastiche nella versione fissa.

I cuscini di seduta sono realizzati in poliuretano espanso densità 30 Kg/m³, sia nella versione fissa che letto.

I cuscini dello schienale nella versione letto sono realizzati in poliuretano espanso densità 16 Kg/m³, mentre nella versione fissa sono a doppia densità 16/21 Kg/m³.

In caso di composizione, gli elementi vengono agganciati tramite delle baionette posizionate nel fianco.

La versione letto è costituita da un pratico meccanismo composto da una rete metallica elettrosaldata e cinghie elastiche presenti nella seduta. Il materasso è in poliuretano espanso di densità 28 Kg/m³, alto 17 cm, lungo 200 cm e largo rispettivamente 75, 120, 140 e 160 cm. Opzionale è disponibile il materasso in memory foam. Per facilitare l'apertura della rete, Tabor è dotato di una pratica fettuccia di tessuto presente in mezzo ai cuscini dello schienale. L'apertura si ottiene con dei semplici movimenti senza togliere i cuscini di seduta e schienale, che rimangono comodamente agganciati al meccanismo.

In alternativa al bracciolo da 16 Tabor si può utilizzare il bracciolo da 36 cm completo di mensola in metallo o il funzionale bracciolo/comodino Sirio da 25 cm in nobilitato con integrato un sistema di ricarica a induzione. Sulla struttura della schiena di tutti gli elementi, escluso l'angolo, è possibile inserire la funzionale presa usb per la ricarica dei device, sia a destra, sia a sinistra oppure in entrambi i lati.

Opzionale è disponibile Up, il pratico sistema di sollevamento del divano letto, molto utile per spostarlo facilmente.

Tabor è rivestibile in tessuto, microfibra, ecopelle e pelle ed è completamente sfoderabile.

D total cm 98 - D seat cm 57
H total cm 91 - H seat cm 49
H arm. cm 64 - L arm. cm 16
D total open bed cm 216

Standard feet: black plastic H 5 cm on armrests and transparent cylindrical hidden feet H 8 cm the bed base.
Tabor is available in a fixed or bed version, both with modular solutions.

Features

The frame is made of wood, the padding of polyurethane foam.

Seat springing is made of elastic belts in the fixed version.

The seat cushions are made of polyurethane foam density 30 Kg/m³, both in the fixed and bed versions.

The back cushions in the bed version are made of polyurethane foam density 16 Kg/m³, while in the fixed version they are double density 16/21 Kg/m³.

In the case of composition, the elements are attached by means of bayonets positioned in the side.

The bed version has a practical mechanism consisting of an electro-welded wire mesh and elastic straps in the seat.

The mattress is in polyurethane foam with a density of 28 Kg/m³, 17 cm high, 200 cm long and 75, 120, 140 and 160 cm wide respectively. As an option a memory foam mattress In order to facilitate the opening of the bed base, Tabor is equipped with a practical fabric ribbon between the back cushions.

The opening is obtained with simple movements without removing the seat and back cushions, which remain comfortably hooked to the mechanism.

As an alternative to the 16 cm Tabor armrest, you can use the 36 cm armrest complete with metal shelf or the functional 25 cm Sirio armrest/service table made of melamine with integrated induction charging system.

On the back structure of all elements, except the corner, it is possible to insert the functional USB socket for charging devices, either on the right, on the left or on both sides.

As an option it is available Up, the practical lifting system of the sofa bed, very useful to move it easily.

Tabor can be upholstered in fabric, microfibra, ecoleather and leather and has completely removable covers.

P total cm 98 - P siège cm 57
H total cm 91 - H siège cm 49
H acc. cm 64 - L acc. cm 16
P total lit ouvert cm 216

Pied standard: en plastique noir H 5 cm sur les accoudoirs et pied cylindrique transparent caché H 8 cm sous le sommier.
Tabor est disponible en version fixe ou lit, avec des solutions modulaires.

Caractéristiques

La structure est en bois, le rembourrage en mousse de polyuréthane.

Le ressort du siège est constitué de sangles élastiques dans la version fixe.

Les coussins d'assise sont réalisés en mousse de polyuréthane de densité 30 Kg/m³, aussi bien dans la version fixe que dans la version lit.

Les coussins de dossier dans la version lit sont en mousse de polyuréthane de densité 16 Kg/m³, tandis que dans la version fixe ils sont en double densité 16/21 Kg/m³. En cas de composition, les éléments sont accrochés au moyen de baïonnettes positionnées sur le côté.

La version lit est dotée d'un mécanisme pratique composé d'une maille métallique électro-soudée et de sangles élastiques dans le siège. Le matelas est en mousse de polyuréthane de densité 28 Kg/m³, d'une hauteur de 17 cm, d'une longueur de 200 cm et d'une largeur respective de 75, 120, 140 et 160 cm. En option il est disponible un matelas à mémoire de forme Afin de faciliter l'ouverture du sommier, Tabor est équipé d'un ruban de tissu pratique entre les coussins du dossier. L'ouverture s'obtient par de simples mouvements sans enlever les coussins d'assise et de dossier, qui restent confortablement accrochés au mécanisme.

En alternative à l'accoudoir Tabor de 16 cm, vous pouvez utiliser l'accoudoir de 36 cm avec étagère en métal ou l'accoudoir/table de service fonctionnelle Sirio de 25 cm en mélamine avec système de charge par induction intégré. Sur la structure arrière de tous les éléments, à l'exception du coin, il est possible d'insérer la prise USB fonctionnelle pour le chargement des appareils, soit à droite, soit à gauche, soit des deux côtés.

En option il est disponible Up, le système pratique de levage du canapé-lit, très utile pour le déplacer facilement.

Tabor peut être garni de tissu, de microfibres, de similicuir et de cuir et il est entièrement déhoussable.

P total cm 98 - P asiento cm 57
H total cm 91 - H asiento cm 49
H apoyabr. cm 64 - L apoyabr. cm 16
P total cama abierta cm 216

Pie estándar: de plástico negro H 5 cm en los reposabrazos y pie cilíndrico transparente oculto H 8 cm bajo el somier.
Tabor está disponible en versión fija o de cama, con soluciones modulares.

Características

La estructura es de madera, el relleno de espuma de poliuretano.

En la versión fija, la suspensión del asiento se realiza mediante correas elásticas.

Los cojines del asiento son de espuma de poliuretano de densidad 30 Kg/m³, tanto en la versión fija como en la de cama.

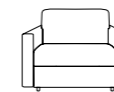
Los cojines del respaldo en la versión cama son de espuma de poliuretano de densidad 16 Kg/m³, mientras que en la versión fija son de doble densidad 16/21 Kg/m³.

En caso de composición, los elementos se enganchan mediante bayonetas colocadas en el lateral.

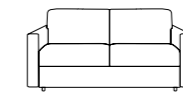
La versión de cama tiene un práctico mecanismo que consiste en una malla metálica electrosoldada y correas elásticas en el asiento. El colchón es de espuma de poliuretano de densidad 28 Kg/m³, de 17 cm de grosor, 200 cm de longitud y 75, 120, 140 y 160 cm de ancho respectivamente. Opcionalmente está disponible el colchón de espuma de memoria. Para facilitar la apertura del somier, Tabor está equipado con una práctica cinta de tela en el centro de los cojines del respaldo. La apertura se consigue con sencillos movimientos sin necesidad de retirar los cojines del asiento y del respaldo, que permanecen cómodamente enganchados al mecanismo. Como alternativa al reposabrazos Tabor de 16 cm, puede utilizar el reposabrazos de 36 cm con estante metálico o el funcional reposabrazos/mesa de noche Sirio de 25 cm en melamina con sistema de carga por inducción integrado. En la estructura posterior de todos los elementos, excepto en la esquina, es posible insertar la toma USB funcional para cargar dispositivos, ya sea a la derecha, a la izquierda o en ambos lados. Opcionalmente está disponible Up, el práctico sistema de elevación del sofá cama, muy útil para moverlo fácilmente. Tabor puede tapizarse en tela, microfibra, ecopiel y piel y es totalmente desenfundable.



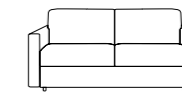
Poltrona fissa da 104
L. 104 P. 98 H. 91



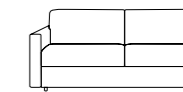
Poltrona fissa da 114
L. 114 P. 98 H. 91



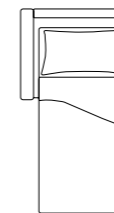
Divano fisso da 176
L. 176 P. 98 H. 91



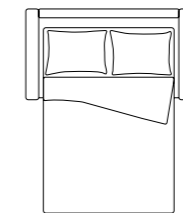
Divano fisso da 196
L. 196 P. 98 H. 91



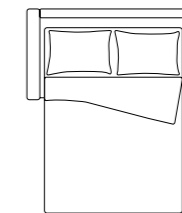
Divano fisso da 216
L. 216 P. 98 H. 91



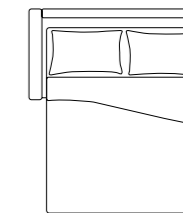
Poltrona letto da 131
L. 131 P. 98 H. 91
materasso 75x200 H. 17



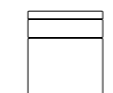
Divano letto da 176
L. 176 P. 98 H. 91
materasso 120x200 H. 17



Divano letto da 196
L. 196 P. 98 H. 91
materasso 140x200 H. 17



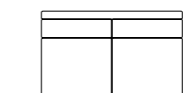
Divano letto da 216
L. 216 P. 98 H. 91
materasso 160x200 H. 17



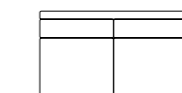
Centrale fisso da 72
L. 72 P. 98 H. 91



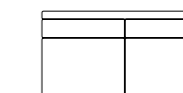
Centrale fisso da 82
L. 82 P. 98 H. 91



Centrale fisso da 144
L. 144 P. 98 H. 91



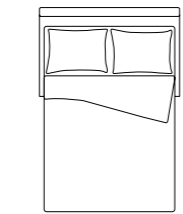
Centrale fisso da 164
L. 164 P. 98 H. 91



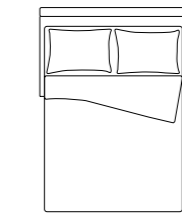
Centrale fisso da 184
L. 184 P. 98 H. 91



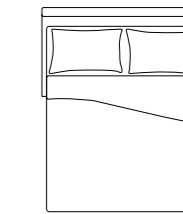
Centrale letto da 99
L. 99 P. 98 H. 91
materasso 75x200 H. 17



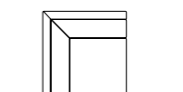
Centrale letto da 144
L. 144 P. 98 H. 91
materasso 120x200 H. 17



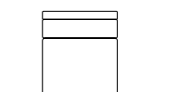
Centrale letto da 164
L. 164 P. 98 H. 91
materasso 140x200 H. 17



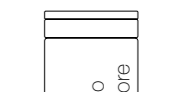
Centrale letto da 184
L. 184 P. 98 H. 91
materasso 160x200 H. 17



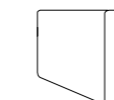
Angolo da 101x101
L. 101 P. 101 H. 91



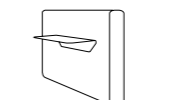
Chaise longue da 74x145
L. 74 P. 145 H. 91



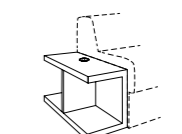
Chaise longue da 94x165
L. 94 P. 165 H. 91



Bracciolo da 16
L. 16 P. 92 H. 64




Bracciolo da 16 con mensola
L. 36 P. 92 H. 64



Bracciolo Sirio da 25 con ricarica
L. 25 P. 93 H. 41

ELEMENTI STANDARD E OPTIONAL



STANDARD
Meccanismo letto
a ribalta



STANDARD
Materasso H 17
in poliuretano



OPTIONAL
Materasso H 17
in memory foam



OPTIONAL
Up meccanismo
solleva divano



OPTIONAL
Presa usb per
ricarica telefono



OPTIONAL
Bracciolo con
mensola metallo



OPTIONAL
Sirio bracciolo con
ricarica a induzione



OPTIONAL
Eureka lampada a
led con magnete

Tamigi PAG. 125

P totale cm 100 - P seduta cm 58
H totale cm 84/101 - H seduta cm 50
H bracc. cm 71 - L bracc. cm 18
P totale letto aperto cm 215

Piede di serie: in plastica nera H 5 cm sui braccioli e piede nascosto cilindrico trasparente H 8 cm sotto la rete.

Tamigi è disponibile esclusivamente nella versione a divano letto.

Caratteristiche

La struttura è in legno, l'imbottitura in poliuretano espanso.

I cuscini di seduta sono realizzati in poliuretano espanso densità 30 Kg/m³.

I cuscini dello schienale sono realizzati in poliuretano espanso densità 16 kg/m³.

Tutti gli elementi sono forniti di un pratico e comodo meccanismo poggiatesta regolabile tramite un cricchetto che permette di aumentare facilmente l'altezza dello schienale.

La versione letto è costituita da un pratico meccanismo composto da una rete metallica elettrosaldata e cinghie elastiche presenti nella seduta. Il materasso è in poliuretano espanso di densità 28 Kg/m³, alto 17 cm, lungo 200 cm e largo rispettivamente 140 e 160 cm. Optional è disponibile il materasso in memory foam.

Per facilitare l'apertura della rete, Tamigi è dotato di una pratica fettuccia di tessuto presente in mezzo ai cuscini dello schienale. L'apertura si ottiene con dei semplici movimenti senza togliere i cuscini di seduta e schienale, che rimangono comodamente agganciati al meccanismo.

In alternativa al bracciolo da 18 si può utilizzare il bracciolo da 38 con mensola in metallo laccato, di serie in bronzo vintage. Optional è disponibile Up il pratico sistema di sollevamento del divano letto, molto utile per spostarlo facilmente.

Tamigi è rivestibile in tessuto, microfibra, ecopelle e pelle ed è completamente sfoderabile.

D total cm 100 - D seat cm 58
H total cm 84/101 - H seat cm 50
H arm. cm 71 - L arm. cm 18
D total open bed cm 215

Standard feet: black plastic H 5 cm on armrests and transparent cylindrical hidden feet H 8 cm under the bed base.

Tamigi is exclusively available as a sofa bed.

Features

The structure is in wood, the padding in polyurethane foam.

The seat cushions are made of polyurethane foam density 30 Kg/m³.

The back cushions are made of polyurethane foam density 16 Kg/m³.

All elements are equipped with a practical and convenient headrest mechanism that can be adjusted by means of a ratchet, allowing the height of the backrest to be easily increased.

The bed version has a practical mechanism consisting of an electro-welded wire mesh and elastic straps in the seat. The mattress is in polyurethane foam with a density of 28 Kg/m³, 17 cm high, 200 cm long and 140 and 160 cm wide respectively. Optional is available the memory foam mattress.

In order to facilitate the opening of the bed base, Tamigi is equipped with a practical fabric ribbon in the middle of the back cushions.

The opening is obtained with simple movements without removing the seat and back cushions, which remain comfortably hooked to the mechanism.

As an alternative to the 18 cm armrest, a 38 cm armrest with a lacquered metal shelf can be used, standard in vintage bronze. Optional is available Up, the practical lifting system of the sofa bed, very useful to move it easily.

Tamigi can be upholstered in fabric, microfibra, ecoleather and leather and has completely removable covers.

P total cm 100 - P siège cm 58
H total cm 84/101 - H siège cm 50
H acc. cm 71 - L acc. cm 18
P total lit ouvert cm 215

Pied standard: en plastique noir H 5 cm sur les accoudoirs et pied cylindrique transparent caché H 8 cm seulement sous le sommier. Tamigi est disponible exclusivement dans la version lit.

Caractéristiques

La structure est en bois, le rembourrage en mousse de polyuréthane.

Les coussins d'assise sont réalisés en mousse de polyuréthane de densité 30 Kg/m³.

Les coussins de dossier sont en mousse de polyuréthane de densité 16 Kg/m³.

Tous les éléments sont dotés d'un mécanisme d'appui-tête pratique et commode qui peut être réglé au moyen d'un cliquet, ce qui permet d'augmenter facilement la hauteur du dossier.

La version lit est dotée d'un mécanisme pratique composé d'un grillage électrosoudé et de sangles élastiques dans le siège. Le matelas est en mousse de polyuréthane de densité 28 Kg/m³, de 17 cm de haut, 200 cm de long et respectivement 140 et 160 cm de large.

En option il est disponible le matelas à mémoire de forme.

Afin de faciliter l'ouverture du sommier, Tamigi est équipé d'un ruban de tissu pratique au milieu des coussins du dossier. L'ouverture s'obtient par de simples mouvements sans enlever les coussins d'assise et de dossier, qui restent confortablement accrochés au mécanisme. Au lieu de l'accoudoir de 18 cm, vous pouvez utiliser l'accoudoir de 38 cm avec une tablette en métal laqué, standard en bronze vintage. En option il est disponible Up, un système pratique de levage du canapé-lit, très utile pour le déplacer facilement. Tamigi peut être revêtu en tissu, microfibres, similicuir et en cuir et il est entièrement déhoussable.

P total cm 100 - P asiento cm 58
H total cm 84/101 - H asiento cm 50
H apoyabr. cm 71 - L apoyabr. cm 18
P total cama abierta cm 215

Pie estándar: de plástico negro H 5 cm en los reposabrazos y pie cilíndrico transparente oculto H 8 cm bajo el somier.

Tamigi está disponible exclusivamente en la versión de sofá cama.

Características

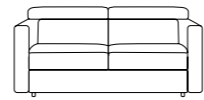
La estructura es de madera, el relleno de espuma de poliuretano.

Los cojines del asiento son de espuma de poliuretano de densidad 30 Kg/m³.

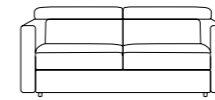
Los cojines del respaldo son de espuma de poliuretano de densidad 16 kg/m³. Todos los elementos están equipados con un práctico y cómodo mecanismo de reposacabezas que puede ajustarse mediante un trinquete,

lo que permite aumentar fácilmente la altura del respaldo. La versión de cama tiene un práctico mecanismo que consiste en una malla metálica electrosoldada y correas elásticas en el asiento. El colchón es de espuma de poliuretano con una densidad de 28 Kg/m³, 17 cm de alto, 200 cm de largo y 140 y 160 cm de ancho respectivamente. Opcionalmente está disponible el colchón de espuma de memoria. Para facilitar la apertura del somier, Tamigi está equipado con una práctica cinta de tela en el centro de los cojines del respaldo. La apertura se consigue con sencillos movimientos sin necesidad de retirar los cojines del asiento y del respaldo, que permanecen cómodamente enganchados al mecanismo.

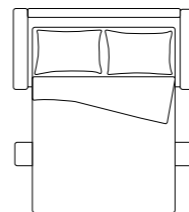
Como alternativa al reposabrazos de 18 cm puede utilizar el reposabrazos de 38 cm con un estante de metal lacado, de serie en bronce vintage. Opcionalmente está disponible Up, el práctico sistema de elevación del sofá cama, muy útil para moverlo fácilmente. Tamigi puede revestirse de tela, microfibra, ecopiel y cuero y tiene fundas totalmente desmontables.



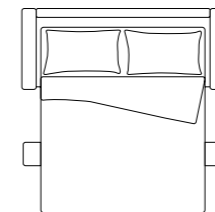
Divano letto da 200
L. 200 P. 100 H. 84/101



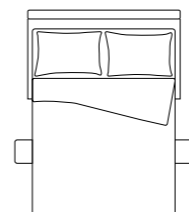
Divano letto da 220
L. 220 P. 100 H. 84/101



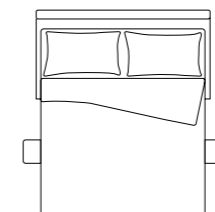
Divano letto da 200
L. 200 P. 100 H. 84/101
materasso 140x200 H. 17



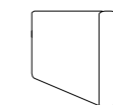
Divano letto da 220
L. 220 P. 100 H. 84/101
materasso 160x200 H. 17



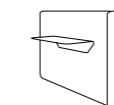
Centrale letto da 164
L. 164 P. 100 H. 84/101
materasso 140x200 H. 17



Centrale letto da 184
L. 184 P. 100 H. 84/101
materasso 160x200 H. 17




Bracciolo da 18
L. 18 P. 95 H. 71



Bracciolo da 18 c/mensola
L. 38 P. 95 H. 71

ELEMENTI STANDARD E OPTIONAL



STANDARD
Meccanismo letto
a ribalta



STANDARD
Materasso H 17
in poliuretano



OPTIONAL
Materasso H 17
in memory foam



OPTIONAL
Up meccanismo
solleva divano



OPTIONAL
Bracciolo con
mensola metallo

P totale cm 91 - P seduta cm 65

H totale cm 78 - H seduta cm 45

H bracc. cm 78 - L bracc. cm 26

P totale letto aperto cm 228

Piede di serie: in plastica nera H 5 cm.

Tamir è realizzabile in versione fissa o letto, con soluzioni componibili.

Caratteristiche

La struttura è in legno, l'imbottitura in poliuretano espanso.

Il molleggio della seduta è costituito da cinghie elastiche nella versione fissa.

I cuscini di seduta sono realizzati in poliuretano espanso densità 35/35 morbido Kg/m³, sia nella versione fissa che letto.

I cuscini dello schienale nella versione letto sono realizzati in poliuretano espanso con tripla densità 21/30/40 kg/m³, mentre nella versione fissa sono a doppia densità 21/40 Kg/m³.

In caso di composizione, gli elementi vengono uniti tramite degli agganci in metallo a forchetta posizionati sotto la struttura.

La versione letto è costituita da un pratico meccanismo composto da una rete metallica elettrosaldata e cinghie elastiche presenti nella seduta. Il materasso è in poliuretano espanso di densità 30 Kg/m³, alto 12 cm, lungo 185 cm e largo rispettivamente 140 e 160 cm. Opzionale è disponibile il materasso in memory foam.

Per facilitare l'apertura della rete, Tamir è dotato di una pratica maniglia posizionata frontalmente sotto i cuscini di seduta. L'apertura si ottiene con dei semplici movimenti togliendo i cuscini di seduta.

Optional sono disponibili i pratici e funzionali tavolini servetto Ambrogio e Augusto, realizzati con struttura in metallo finitura bronzo vintage o nei colori laccati a campionario e piano nelle finiture in nobilitato o laccato.

Tamir è rivestibile in tessuto, microfibra, ecopelle e pelle ed è sempre completamente sfoderabile.

D total cm 91 - D seat cm 65

H total cm 78 - H seat cm 45

H arm. cm 78 - L arm. cm 26

D total open bed cm 228

Standard feet: black plastic H 5 cm.

Tamir is available in a fixed or bed version, both with modular solutions.

Features

The frame is made of wood, the padding of polyurethane foam.

The springing of the seat consists of elastic belts in the fixed version.

The seat cushions are made of polyurethane foam density 35/35 soft Kg/m³, both in the fixed and bed versions.

The back cushions in the bed version are made of polyurethane foam with triple density 21/30/40 Kg/m³, while in the fixed version they are density 21/40 Kg/m³.

In the case of a composition, the elements are joined by means of fork-shaped metal hooks positioned under the structure.

The bed version has a practical mechanism consisting of an electro-welded metal mesh and elastic straps in the seat. The mattress is in polyurethane foam with a density of 30 Kg/m³, 12 cm high, 185 cm long and 140 and 160 cm wide respectively. As an option it is available the memory foam mattress.

To facilitate the opening of the bed base, Tamir is equipped with a practical handle positioned on the front under the seat cushions.

The opening is obtained with simple movements by removing the seat cushions. The practical and functional Ambrogio and Augusto side tables are available as an option.

They have a metal frame with a vintage bronze finish or in the lacquered colours shown in the sample book and a melamine or lacquered top.

Tamir can be upholstered in fabric, microfibra, ecoleather and leather and its covers are always completely removable.

P total cm 91 - P siège cm 65

H total cm 78 - H siège cm 45

H acc. cm 78 - L acc. cm 26

P total lit ouvert cm 228

Pied standard: en plastique noir H 5 cm.

Tamir est disponible en version fixe ou lit, avec des solutions modulaires.

Caractéristiques

La structure est en bois, le rembourrage en mousse de polyuréthane. Le ressort du siège est constitué de sangles élastiques dans la version fixe. Les coussins d'assise sont réalisés en mousse de polyuréthane de densité 35/35 Kg/m³, aussi bien dans la version fixe que dans la version lit. Les coussins du dossier dans la version lit sont en mousse de polyuréthane à triple densité 21/30/40 Kg/m³, tandis que dans la version fixe ils sont à double densité 21/40 Kg/m³. Dans le cas d'une composition, les éléments sont assemblés au moyen de crochets à fourche métalliques placés sous la structure. La version lit est dotée d'un mécanisme pratique composé d'une maille métallique électro-soudée et de sangles élastiques dans le siège. Le matelas est en mousse de polyuréthane de densité 30 Kg/m³, de 12 cm de haut, 185 cm de long et respectivement 140 et 160 cm de large. En option il est disponible le matelas à mémoire.

Afin de faciliter l'ouverture du sommier, Tamir est équipé d'une poignée pratique placée frontalement sous les coussins d'assise. L'ouverture est obtenue par de simples mouvements en retirant les coussins du siège. En option, les tables de service pratiques et fonctionnelles Ambrogio et Augusto sont disponibles, avec une structure métallique en finition bronze vintage ou dans les couleurs laquées de l'échantillonnage et un plateau en mélamine ou en finition laquée. Tamir peut être revêtu en tissu, microfibra, similicuir et en cuir et ses revêtements sont toujours entièrement amovibles.

P total cm 91 - P asiento cm 65

H total cm 78 - H asiento cm 45

H apoyabr. cm 78 - L apoyabr. cm 26

P total cama abierta cm 228

Pie estándar: de plástico negro H 5 cm.

Tamir está disponible en versión fija o de cama, con soluciones modulares.

Características

La estructura es de madera, el relleno de espuma de poliuretano.

En la versión fija, la suspensión del asiento se realiza mediante correas elásticas.

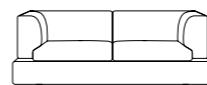
Los cojines del asiento son de espuma de poliuretano de densidad 35/35 soft Kg/m³, tanto en la versión fija como en la de cama.

Los cojines del respaldo en la versión cama son de espuma de poliuretano de triple densidad 21/30/40 Kg/m³, mientras que en la versión fija son de doble densidad 21/40 Kg/m³. En el caso de la composición, los elementos se unen mediante ganchos de horquilla metálicos colocados bajo la estructura. La versión de cama tiene un práctico mecanismo que consiste en una malla metálica electrosoldada y correas elásticas en el asiento. El colchón es de espuma de poliuretano densidad 30 Kg/m³, de 12 cm de alto, 185 cm de largo y 140 y 160 cm de ancho respectivamente.

Opcionalmente está disponible el colchón de espuma de memoria. Para facilitar la apertura del somier, Tamir está equipado con una práctica asa colocada frontalmente bajo los cojines del asiento. La apertura se obtiene con sencillos movimientos retirando los cojines del asiento.

Opcionalmente están disponibles las prácticas y funcionales mesas auxiliares Ambrogio y Augusto, con estructura metálica en acabado bronzo vintage o en los colores lacados del muestrario y tablero en melamina o lacado.

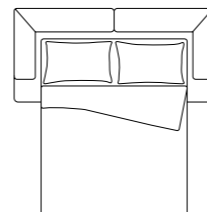
Tamir puede tapizarse en tela, microfibra, ecopiel y piel, y sus fundas son siempre completamente desfundables.



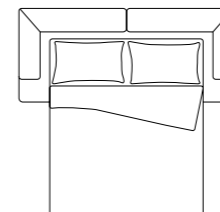
Divano fisso da 204
L. 204 P. 91 H. 78



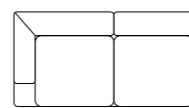
Divano fisso da 224
L. 224 P. 91 H. 78



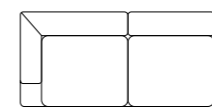
Divano letto da 204
L. 204 P. 91 H. 78
materasso 140x185 H. 12



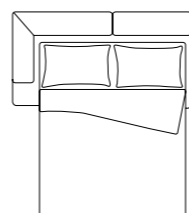
Divano letto da 224
L. 224 P. 91 H. 78
materasso 160x185 H. 12



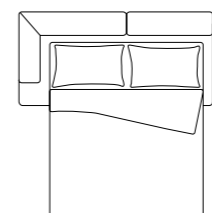
Laterale fisso da 185 dx/sx
L. 185 P. 91 H. 78



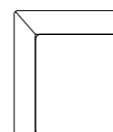
Laterale fisso da 205 dx/sx
L. 205 P. 91 H. 78



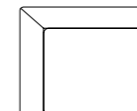
Laterale letto da 185 dx/sx
L. 185 P. 91 H. 78
materasso 140x185 H. 12



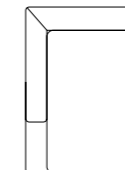
Laterale letto da 205 dx/sx
L. 205 P. 91 H. 78
materasso 160x185 H. 12



Angolo da 91x120 dx/sx
L. 91 P. 120 H. 78



Terminale da 121x91 dx/sx
L. 121 P. 91 H. 78



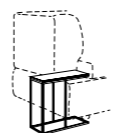
Terminale ang. da 91x185 dx/sx
L. 91 P. 185 H. 78



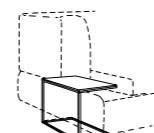
Pouf da 46x91
L. 46 P. 91 H. 45



Pouf da 91x91
L. 91 P. 91 H. 45




Tavolino Augusto da 18x36
L. 18 P. 36 H. 36



Tavolino Ambrogio da 60x25
L. 60 P. 25 H. 36

ELEMENTI STANDARD E OPTIONAL



STANDARD
Meccanismo letto
ad incasso



STANDARD
Materasso H 12
in poliuretano



OPTIONAL
Materasso H 12
in memory foam

Gli elementi componibili sono raffigurati con il verso sx.

The modular elements are depicted with the lh side.

Les éléments modulaires sont représentés avec le côté gauche.

Los elementos modulares se muestran en el lado izquierdo.

P totale cm 103 - P seduta cm 57
H totale cm 87 - H seduta cm 50
H bracc. cm 68 - L bracc. cm 16
P totale letto aperto cm 218

Piede di serie: cilindrico in metallo da H 13 cm in finitura bronzo vintage.
Piede optional a barra in metallo H 13 cm in finitura bronzo vintage o piede sound in metallo H 13 cm finitura bronzo vintage, anche con impianto audio BT. Tao è realizzabile in versione fissa o letto, con soluzioni componibili.

Caratteristiche

La struttura è in legno, l'imbottitura in poliuretano espanso. Il molleggio della seduta è costituito da cinghie elastiche nella versione fissa. I cuscini di seduta sono realizzati in poliuretano espanso densità 30 Kg/m³, sia nella versione fissa che letto. I cuscini dello schienale nella versione letto sono realizzati in poliuretano espanso densità 16 kg/m³, mentre nella versione fissa sono a doppia densità 16/21 Kg/m³. In caso di composizione, gli elementi sono uniti tramite degli agganci in metallo a forchetta posizionati sotto la struttura. La versione letto è costituita da un pratico meccanismo composto da una rete metallica elettrosaldata e cinghie elastiche presenti nella seduta. Il materasso è in poliuretano espanso di densità 30 Kg/m³, alto 12 cm, lungo 200 cm e largo rispettivamente 140 e 160 cm. Optional è disponibile il materasso in memory foam. Per facilitare l'apertura della rete, Tao è dotato di una pratica fettuccia di tessuto presente in mezzo ai cuscini dello schienale. L'apertura si ottiene con dei semplici movimenti senza togliere i cuscini di seduta e schienale, che rimangono comodamente agganciati al meccanismo. Optional sono disponibili i pratici e funzionali tavolini servetto Ambrogio e Augusto, realizzati con struttura in metallo finitura bronzo vintage e piano in nobilitato o laccato nelle varie finiture a campionario. Tao è rivestibile in tessuto, microfibra, ecopelle ed è completamente sfoderabile. Rivestibile anche in pelle, parzialmente sfoderabile.

D total cm 103 - D seat cm 57
H total cm 87 - H seat cm 50
H arm. cm 68 - L arm. cm 16
D total open bed cm 218

Standard feet: cylindrical metal H 13 cm in bronzo vintage finish. Optional feet: metal bar H 13 cm in bronzo vintage finish or metal sound feet H 13 cm in bronzo vintage finish, also with BT sound system.
Tao is available in a fixed or bed version, both with modular solutions.

Features

The frame is made of wood, the padding of polyurethane foam. The springing of the seat consists of elastic belts in the fixed version. The seat cushions are made of polyurethane foam density 30 Kg/m³, both in the fixed and bed versions. The back cushions in the bed version are made of polyurethane foam density 16 Kg/m³, while in the fixed version they are double density 16/21 Kg/m³. In case of a composition, the elements are joined by means of fork-shaped metal hooks positioned under the structure. The bed version has a practical mechanism consisting of an electro-welded metal mesh and elastic straps in the seat. The mattress is in polyurethane foam with a density of 30 Kg/m³, 12 cm high, 200 cm long and 140 and 160 cm wide respectively. As an option a memory foam mattress is available. In order to facilitate the opening of the bed base, Tao is equipped with a practical fabric ribbon in the middle of the back cushions. The opening is obtained with simple movements without removing the seat and back cushions, which remain comfortably hooked to the mechanism. The practical and functional Ambrogio and Augusto side tables are available as an option. They have a metal frame with a bronzo vintage finish and a melamine or lacquered top in the various finishes from the sample book. Tao can be upholstered in fabric, microfibra, ecopelle and has completely removable covers. It can also be covered in leather, with partially removable covers.

P total cm 103 - P siège cm 57
H total cm 87 - H siège cm 50
H acc. cm 68 - L acc. cm 16
P total lit ouvert cm 218

Pie standard: cylindrique en métal H 13 cm en finition bronzo vintage. En option, pied avec barre métallique H 13 cm en finition bronzo vintage ou pied sound en métal H 13 cm, également avec le système BT.
Tao est disponible en version fixe ou lit, avec des solutions modulaires.

Caractéristiques

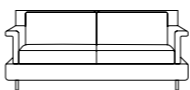
La structure est en bois, le rembourrage en mousse de polyuréthane. Le ressort du siège est constitué de sangles élastiques dans la version fixe. Les coussins d'assise sont réalisés en mousse de polyuréthane de densité 30 Kg/m³, aussi bien dans la version fixe que dans la version lit. Les coussins de dossier dans la version lit sont en mousse de polyuréthane de densité 16 Kg/m³, tandis que dans la version fixe ils sont en double densité 16/21 Kg/m³. Dans le cas d'une composition, les éléments sont assemblés au moyen de crochets à fourche métalliques placés sous la structure. La version lit est dotée d'un mécanisme pratique composé d'une maille métallique électro-soudée et de sangles élastiques dans le siège. Le matelas est en mousse de polyuréthane de densité 30 Kg/m³, de 12 cm de haut, 200 cm de long et respectivement 140 et 160 cm de large. En option il est disponible le matelas à mémoire. Afin de faciliter l'ouverture du sommier, Tao est équipé d'un ruban de tissu pratique entre les coussins du dossier. L'ouverture s'obtient par de simples mouvements sans enlever les coussins d'assise et de dossier, qui restent confortablement accrochés au mécanisme. En option, les tables de service Ambrogio et Augusto, pratiques et fonctionnelles, avec structure métallique en finition bronzo vintage et plateau en mélamine ou laqué dans les différentes finitions de l'échantillonnage. Tao peut être revêtu en tissu, microfibra, similkuir et possède des housses entièrement amovibles. Il peut également être revêtu en cuir, avec des housses partiellement amovibles.

P total cm 103 - P asiento cm 57
H total cm 87 - H asiento cm 50
H apoyabr. cm 68 - L apoyabr. cm 16
P total cama abierta cm 218

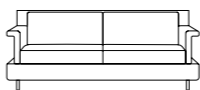
Pie estándar: metálico cilíndrico de 13 cm de grosor en acabado bronzo vintage. Pie opcional con barra de metal H 13 cm en acabado bronzo vintage o pie sound en metal H 13 cm, también con sistema de audio BT.
Tao está disponible en versión fija o de cama, con soluciones modulares.

Características

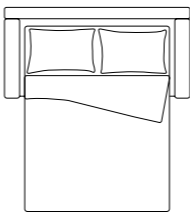
La estructura es de madera, el relleno de espuma de poliuretano. En la versión fija, la suspensión del asiento se realiza mediante correas elásticas. Los cojines del asiento son de espuma de poliuretano de densidad 30 Kg/m³, tanto en la versión fija como en la de cama. Los cojines del respaldo en la versión cama son de espuma de poliuretano de densidad 16 kg/m³, mientras que en la versión fija son de doble densidad 16/21 kg/m³. En el caso de la composición, los elementos se unen mediante ganchos de horquilla metálicos colocados bajo la estructura. La versión de cama tiene un práctico mecanismo que consiste en una malla metálica electrosoldada y correas elásticas en el asiento. El colchón es de espuma de poliuretano de densidad 30 Kg/m³, de 12 cm de alto, 200 cm de largo y 140 y 160 cm de ancho respectivamente. Opcionalmente está disponible el colchón de espuma de memoria. Para facilitar la apertura del somier, Tao está equipado con una práctica cinta de tela en el centro de los cojines del respaldo. La apertura se consigue con sencillos movimientos sin necesidad de retirar los cojines del asiento y del respaldo, que permanecen cómodamente enganchados al mecanismo. Son opcionales las prácticas y funcionales mesas auxiliares Ambrogio y Augusto, con estructura metálica en acabado bronzo vintage y tablero en melamina o lacado en los distintos acabados del muestrario. Tao puede revestirse de tela, microfibra, cuero ecológico y tiene fundas completamente extraíbles. También se puede revestir de cuero, con fundas parcialmente desmontables.



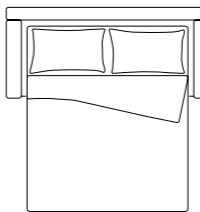
Divano fisso da 198
L. 198 P. 103 H. 87



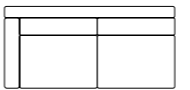
Divano fisso da 218
L. 218 P. 103 H. 87



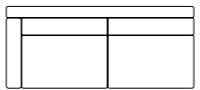
Divano letto da 198
L. 198 P. 103 H. 87
materasso 140x200 H. 12



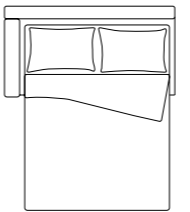
Divano letto da 218
L. 218 P. 103 H. 87
materasso 160x200 H. 12



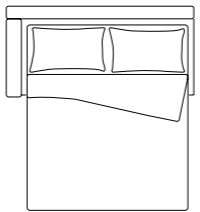
Laterale fisso da 182 dx/sx
L. 182 P. 103 H. 87



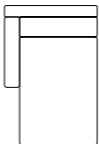
Laterale fisso da 202 dx/sx
L. 202 P. 103 H. 87



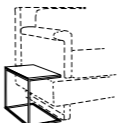
Laterale letto da 182 dx/sx
L. 182 P. 103 H. 87
materasso 140x200 H. 12



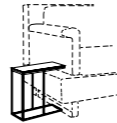
Laterale letto da 202 dx/sx
L. 202 P. 103 H. 87
materasso 160x200 H. 12



Penisola da 100x164 dx/sx
L. 100 P. 164 H. 87



Tavolino Ambrogio
L. 60 P. 25 H. 36



Tavolino Augusto da 18x36
L. 18 P. 36 H. 36



Dettaglio impianto audio dei piedi Sound.

I piedi Sound sono forniti con l'impianto audio a due vie con collegamento Bluetooth e completo di trasformatore da 12 V. Questi piedi completi di casse acustiche vengono forniti a coppia e sono posizionabili frontalmente o lateralmente nel divano o nella composizione. Il salotto è sempre dotato dei piedi cilindrici in metallo H 13 cm di serie. Per ogni divano o composizione si possono ordinare massimo una copia di piedi Sound con impianto audio che vanno posizionati a piacere al posto dei piedi cilindrici. La coppia dei piedi Sound con casse, può coordinarsi con la coppia dei piedi Sound senza casse.

Detail of the audio system of the Sound feet.

The Sound feet are supplied with the two-way audio system with Bluetooth connection and complete with a 12 V transformer. The feet with loudspeakers are supplied in pairs and can be positioned frontally or sideways in the sofa or in the composition. The sofa is always equipped with cylindrical metal feet H 13 cm as standard. For each sofa or composition a maximum of one pair of Sound feet can be ordered and they must be positioned as desired in the place of the cylindrical feet. The Sound pair of feet with speakers can be coordinated with the Sound pair of feet without speakers.

Détail du système du pied Sound.

Les pieds Sound sont fournis avec le système audio bidirectionnel avec connexion Bluetooth et complet de transformateur 12 V. Les pieds avec haut-parleurs sont fournis par paires et peuvent être positionnés de face ou de côté dans le canapé ou dans la composition. Le canapé est toujours équipé de pieds cylindriques en métal H 13 cm en standard. Pour chaque canapé ou composition il est possible de commander un maximum d'une paire de pieds Sound qui doivent être positionnés au plaisir à la place des pieds cylindriques. La paire de pieds Sound avec haut-parleurs peut être coordonnée avec la paire de pieds Sound sans haut-parleurs.

Detalle del sistema de pies Sound.

Los pies Sound se suministran con el sistema de audio bidireccional con conexión Bluetooth completo con un transformador de 12 V. Los pies con altavoces se suministran por pares y se pueden colocar de forma frontal o lateral en el sofá o en la composición. La sala de estar siempre está equipada de serie con patas cilíndricas metálicas de 13 cm de altura. Para cada sofá o composición, se puede pedir un máximo de un par de pies Sound que deben colocarse como se desee en lugar de los pies cilíndricos. La paire de pieds Sound avec haut-parleurs peut être coordonnée avec la paire de pieds Sound sans haut-parleurs.

ELEMENTI STANDARD E OPTIONAL



STANDARD Meccanismo letto a ribalta
STANDARD Materasso H 12 in poliuretano
OPTIONAL Materasso H 12 in memory foam
STANDARD Piede cilindrico in metallo
OPTIONAL Piede a barra in metallo
OPTIONAL Piede sound in metallo
OPTIONAL Piede sound con impianto audio

Gli elementi componibili sono raffigurati con il verso sx. The modular elements are depicted with the lh side. Les éléments modulaires sont représentés avec le côté gauche. Los elementos modulares se muestran en el lado izquierdo.

P totale cm 100 - P seduta cm 89
H totale cm 75 - H seduta cm 48 /53
H bracc. cm 75 - L bracc. cm 11
P tot. con secondo letto aperto cm 185
Piede di serie: nascosto in plastica
nera H 5 cm sia sul bracciolo che sullo
schienale.

Caratteristiche

La struttura è in legno, l'imbottitura in poliuretano espanso.

Il molleggio della seduta è costituito da rete a doghe in legno.

La seduta è costituita da un materasso realizzato in poliuretano espanso di densità 30 Kg/m³, lungo 194 cm e largo 89 cm, disponibile con due altezze diverse da 15 o da 20 cm.

Optional i materassi sono disponibili anche in memory foam.

Il modello Tarek è realizzata in unica misura di divano, versione letto singolo o con un secondo letto estraibile.

Il letto estraibile è fornito di un materasso in poliuretano espanso di densità 30 Kg/m³, esclusivamente alto 15 cm, lungo 186 cm e largo 75 cm.

Optional disponibile anche in memory foam. Il rivestimento del divano letto può essere richiesto monocolor o di colore diverso per ogni fascia della struttura, la fascia centrale comprende anche la finitura del rivestimento del materasso che funge da seduta.

Tarek nasce come un letto imbottito che può trasformarsi in divano, una soluzione ideale anche per le camerette a ponte. Nella versione doppio letto con i materassi da 15, le reti possono essere agganciate tra loro trasformandosi in comodo letto matrimoniale.

Tarek è rivestibile in tessuto, microfibra ed ecopelle ed è completamente sfoderabile.

D total cm 100 - D seat cm 89
H total cm 75 - H seat cm 48 /53
H arm. cm 75 - L arm. cm 11
D total with second bed open cm 185
Standard feet: hidden black plastic H 5
cm on both armrest and backrest.

Features

The frame is made of wood, the padding of polyurethane foam.

The springing of the seat consists of a wooden slatted base.

The seat is guaranteed by the mattress made of polyurethane foam with a density of 30 Kg/m³, 194 cm long and 89 cm wide, available in two different heights of 15 or 20 cm.

Optional the mattresses are available in memory foam.

The Tarek model is available in one sofa size, single bed version or with a second pull-out bed.

The pull-out bed is equipped with a polyurethane foam mattress with density 30 Kg/m³, exclusively 15 cm high, 186 cm long and 75 cm wide.

As an option it is available in memory foam. The sofa bed upholstery can be requested in a single colour or in a different colour for each section of the structure; the central section also includes the finish of the seat upholstery.

Tarek was created as an upholstered bed that can be transformed into a sofa, an ideal solution also for bridge bedrooms.

In the double bed version with 15 cm mattresses, the bed bases can be linked together to transform it into a comfortable double bed. Tarek can be covered in fabric, microfibra and eco-leather and has completely removable covers.

P total cm 100 - P siège cm 89
H total cm 75 - H siège cm 48/53
H acc. cm 75 - L acc. cm 11
P total avec deuxième lit ouvert cm 185
Pied standard: caché en plastique noir
H 5 cm sur l'accoudoir et le dossier.

Caractéristiques

La structure est en bois, le rembourrage en mousse de polyuréthane.

Le ressort du siège est constitué de lattes de bois. L'assise est garantie par le matelas en mousse de polyuréthane de densité 30 Kg/m³, de 194 cm de long et 89 cm de large, disponible en deux hauteurs différentes de 15 ou 20 cm. En option, les matelas sont disponibles en mousse à mémoire de forme. Le modèle Tarek est disponible en une seule dimension de canapé, lit simple ou avec un deuxième lit escamotable. Le lit escamotable est équipé d'un matelas en mousse de polyuréthane d'une densité de 30 Kg/m³, d'une hauteur exclusive de 15 cm, d'une longueur de 186 cm et d'une largeur de 75 cm. Disponible en option en mousse à mémoire de forme.

Le revêtement du canapé lit peut être demandé dans une seule couleur ou dans une couleur différente pour chaque section de la structure; la section centrale comprend également la finition du revêtement du siège. Tarek est né comme un lit rembourré qui peut être transformé en canapé, une solution idéale aussi pour les chambres à pont. Dans la version lit double avec matelas de 15 cm, les sommiers peuvent être accrochés ensemble, se transformant en un confortable lit double.

Tarek peut être recouvert de tissu, de microfibra et de similicuir et est entièrement déhoussable.

P total cm 100 - P asiento cm 89
H total cm 75 - H asiento cm 48/53
H apoyabr. cm 75 - L apoyabr. cm 11
P totale con segunda cama abierta cm 185.
Pie estándar: oculto de plástico
negro H 5 cm tanto en el reposabrazos
como en el respaldo.


Características

La estructura es de madera, el relleno de espuma de poliuretano.

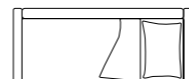
La suspensión del asiento está formada por listones de madera. El asiento está garantizado por el colchón de espuma de poliuretano de densidad 30 Kg/m³, de 194 cm de largo y 89 cm de ancho, disponible en dos espesores diferentes de 15 o 20 cm. Opcionalmente los colchones están disponibles en espuma de memoria. El modelo Tarek está disponible en un tamaño de sofá, en versión de cama individual o con una segunda cama extraíble. La cama extraíble está equipada con un colchón de espuma de poliuretano con densidad de 30 Kg/m³, exclusivamente de 15 cm de alto, 186 cm de largo y 75 cm de ancho. El revestimiento del sofá cama puede solicitarse en un solo color o en un color diferente para cada banda de la estructura; la banda central incluye también el acabado del revestimiento del asiento. Tarek nació como una cama tapizada que puede transformarse en un sofá, una solución ideal también para los conjuntos de dormitorios puente. En la versión de cama doble con colchones de 15 cm, los somieres pueden engancharse entre sí, convirtiéndose en una cómoda cama doble. Opcional disponible en espuma de memoria.

Tarek puede revestirse de tela, microfibra y cuero ecológico, y tiene fundas completamente extraíbles.

LETTO SINGOLO CON
Materasso H. 15 CM




Divano letto da 216
L. 216 P. 100 H. 75
materasso 89x194 H. 15

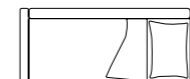


Divano letto da 216
L. 216 P. 100 H. 75
materasso 89x194 H. 15

LETTO SINGOLO CON
Materasso H. 20 CM




Divano letto da 216
L. 216 P. 100 H. 75
materasso 89x194 H. 20

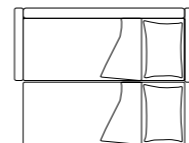


Divano letto da 216
L. 216 P. 100 H. 75
materasso 89x194 H. 20

LETTO DOPPIO CON
Materasso sopra H. 15 CM
Materasso sotto H. 15 CM




Divano letto da 216
L. 216 P. 100 H. 75
materasso 89x194 H. 15

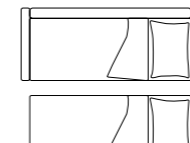


Divano letto da 216
L. 216 P. 100 H. 75
materasso sopra 89x194 H. 15
materasso sotto 75x186 H. 15

LETTO DOPPIO CON
Materasso sopra H. 20 CM
Materasso sotto H. 15 CM



Divano letto da 216
L. 216 P. 100 H. 75
materasso 89x194 H. 20



Divano letto da 216
L. 216 P. 100 H. 75
materasso sopra 89x194 H. 20
materasso sotto 75x186 H. 15

ELEMENTI STANDARD E OPTIONAL



STANDARD
Meccanismo letto
ad estrazione



STANDARD
Materassi H 15-20
in poliuretano



OPTIONAL
Materasso H 15-20
in memory foam



AGGANCIAMENTO RETI
Fissaggio reti per
materassi H 15



DIVANO LETTO
Materasso H 15
superiore



DIVANO LETTO
Materasso H 20
superiore

P totale cm 99 - P seduta cm 58

H totale cm 88 - H seduta cm 43

P totale letto aperto cm 193

Piede di serie: nascosto in plastica nera H 25 cm.

Caratteristiche

La struttura è garantita dal meccanismo letto. Il molleggio della seduta è costituito da doghe in legno.

La poltrona Tea si trasforma in un letto con rete a doghe attraverso un semplice meccanismo ad apertura frontale. Il materasso è realizzato in poliuretano espanso di densità 35 Kg/m³, alto 11 cm, lungo 190 cm e largo 82 cm. Il rivestimento del materasso è anallergico 100 % di poliestere.

Il rivestimento della poltrona è accoppiato con un vellutino resinato da 250 gr. Il cuscino poggiatesta è realizzato in misto piuma.

Il pouf letto Tea è composto da un meccanismo letto formato da una rete elettrosaldata.

Il materasso è in poliuretano espanso indeformabile densità 28 Kg/m³ e misura 75x193 H 10 cm.

Il rivestimento del materasso è anallergico 100 % di poliestere.

Tea è rivestibile in tessuto, microfibra, ecopelle o pelle sempre completamente sfoderabile.

D total cm 99 - D seat cm 58

H total cm 88 - H seat cm 43

D total with open bed cm 193

Standard feet: hidden black plastic feet H 25 cm.

Features

The bed mechanism is the supporting structure of the armchair.

The seat springing is made of wooden slats. The Tea armchair can be transformed into a bed with slatted base by means of a simple front opening mechanism. The mattress is made of polyurethane foam with a density of 35 Kg/m³, 11 cm high, 190 cm long and 82 cm wide.

The mattress cover is 100% hypoallergenic polyester.

The upholstery of the armchair is coupled with a 250 gr. resin-bonded velvet. The backrest cushion is made of mixed feathers. The Tea pouf bed is composed of a bed mechanism with an electrowelded bedspring.

The mattress is made of non-deformable polyurethane foam density 28 Kg/m³ and measures 75x193 H 10 cm. The mattress cover is 100% non-allergenic polyester.

Tea can be upholstered in fabric, microfiber, eco-leather or leather with completely removable covers.

P total cm 99 - P siège cm 58

H total cm 88 - H siège cm 43

P total lit ouvert cm 193

Pied standard : pied caché en plastique noir H 25 cm.

Caractéristiques

Le mécanisme du lit est la structure portante du fauteuil. La suspension du siège est constituée de lattes de bois. Le fauteuil Tea peut se transformer en lit avec sommier à lattes grâce à un simple mécanisme d'ouverture frontale.

Le matelas est en mousse de polyuréthane d'une densité de 35 Kg/m³, d'une hauteur de 11 cm, d'une longueur de 190 cm et d'une largeur de 82 cm. La housse de matelas est composée à 100% de polyester hypoallergénique. La garniture du fauteuil est couplée à un velours lié à la résine de 250 gr. Le coussin du dossier est en plume mélangé. Le lit pouf Tea est composé d'un mécanisme de lit formé par un sommier électrosoudé. Le matelas est fabriqué en mousse de polyuréthane résistante au stress, d'une densité de 28 Kg/m³, et mesure 75x193 H 10 cm. La housse de matelas est composée à 100% de polyester hypoallergénique.

Tea peut être revêtu en tissu, microfibres, similicuir ou en cuir, avec des housses entièrement amovibles.

P total cm 99 - P asiento cm 58

H total cm 88 - H asiento cm 43

P total con cama abierta cm 193

Pie estándar: oculto de plástico negro H 25 cm.

Características

La estructura está garantizada por el mecanismo de la cama. El muelle del asiento está hecho de listones de madera.

El sillón Tea puede transformarse en cama con somier mediante un sencillo mecanismo de apertura frontal. El colchón es de espuma de poliuretano con una densidad de 35 Kg/m³, 11 cm de alto, 190 cm de largo y 82 cm de ancho. La funda del colchón es 100% de poliéster hipoalergénico.

La tapicería del sillón se acopla con un terciopelo de 250 gr. unido con resina. El cojín del respaldo es de plumón mixto. La cama puff Tea está compuesta por un mecanismo de cama formado por un muelle electrosoldado.

El colchón está fabricado con espuma de poliuretano indeformable de 28 kg/m³ y mide 75x193 H 10 cm.

La funda del colchón es 100% de poliéster hipoalergénico. Tea puede tapizarse en tela, microfibra, cuero ecológico o piel con fundas totalmente desenfundables.



Poltrona letto da 88
L. 88 P. 99 H. 88



Pouf letto da 79
L. 79 P. 79 H. 47



Poltrona letto da 88
L. 88 P. 99 H. 88
materasso 82x190 H. 11



Pouf letto da 79
L. 79 P. 79 H. 47
materasso 75x193 H. 10



Cuscino poggiatesta da 60x32
L. 60 P. 19 H 32



P totale cm 98 - P seduta cm 57
H totale cm 91 - H seduta cm 49
H bracc. cm 64 - L bracc. cm 7

P totale letto aperto cm 216
Piede di serie: in plastica nera H 5 cm nella versione fissa e piede nascosto cilindrico trasparente H 8 sotto la rete. Teddy è realizzabile in versione fissa o letto, con soluzioni componibili.

Caratteristiche

La struttura è in legno, l'imbottitura in poliuretano espanso.

Il molleggio della seduta è costituito da cinghie elastiche.

I cuscini di seduta sono realizzati in poliuretano espanso densità 30 Kg/m³.

I cuscini dello schienale nella versione letto sono in poliuretano espanso densità 16 kg/m³, mentre nella versione fissa sono a doppia densità 16/21 Kg/m³.

In caso di composizione, gli elementi vengono agganciati tramite delle baionette posizionate nel fianco.

La versione letto è costituita da un pratico meccanismo composto da una rete metallica elettrosaldata e cinghie elastiche presenti nella seduta.

Il materasso è in poliuretano espanso di densità 28 Kg/m³, alto 17 cm, lungo 200 cm e largo rispettivamente 75, 120, 140 e 160 cm.

Optional è disponibile il materasso in memory foam. Per facilitare l'apertura della rete, Teddy è dotato di una pratica fettuccia di tessuto presente in mezzo ai cuscini dello schienale. L'apertura si ottiene con dei semplici movimenti senza togliere i cuscini di seduta e schienale, che rimangono comodamente agganciati al meccanismo.

In alternativa al bracciolo da 7 si può utilizzare il bracciolo da 27 con mensola in metallo o il funzionale bracciolo/comodino Sirio da 25 cm in nobilitato con integrato un sistema di ricarica a induzione.

Sulla struttura della schiena di tutti gli elementi, escluso l'angolo, è possibile inserire la funzionale presa usb per la ricarica dei device, sia a destra, sia a sinistra oppure in entrambi i lati. Optional è disponibile Up, il pratico sistema di sollevamento del divano letto, molto utile per spostarlo facilmente.

Teddy è rivestibile in tessuto, microfibra, ecopelle e pelle ed è completamente sfoderabile.

D total cm 98 - D seat cm 57
H total cm 91 - H seat cm 49
H arm. cm 64 - L arm. cm 7
D total open bed cm 216

Standard feet: black plastic H 5 cm in the fixed version and transparent cylindrical concealed feet H 8 under the net. Teddy is available in a fixed or bed version, with modular solutions.

Features

The frame is made of wood, the padding of polyurethane foam.

The springing of the seat consists of elastic belts.

The seat cushions are made of polyurethane foam density 30 Kg/m³.

The back cushions in the bed version are made of polyurethane foam density 16 Kg/m³, while in the fixed version they are double density 16/21 Kg/m³.

In the case of a composition, the elements are attached by means of bayonets positioned on the side.

The bed version has a practical mechanism consisting of an electro-welded wire mesh and elastic straps in the seat.

The mattress is in polyurethane foam with a density of 28 Kg/m³, 17 cm high, 200 cm long and 75, 120, 140 and 160 cm wide respectively.

As an option a memory foam mattress is available. In order to facilitate the opening of the bed base, Teddy is equipped with a practical fabric ribbon in the middle of the back cushions. It can be opened with simple movements without removing the seat and back cushions, which remain comfortably attached to the mechanism.

As an alternative to the 7 cm armrest you can use the 27 cm armrest with metal shelf or the functional 25 cm Sirio armrest/service table in melamine with integrated induction charging system.

On the back structure of all elements, except the corner, it is possible to insert the functional USB socket for charging devices, either on the right, on the left or on both sides.

Optional is available Up, the practical lifting system of the sofa bed, very useful to move it easily.

Teddy can be upholstered in fabric, microfibres, ecoleather and leather and has completely removable covers.

P total cm 98 - P siège cm 57
H total cm 91 - H siège cm 49
H acc. cm 64 - L acc. cm 7
P total lit ouvert cm 216

Pied standard : en plastique noir H 5 cm dans la version fixe et pied cylindrique transparent caché H 8 sous le sommier. Teddy est disponible en version fixe ou lit, avec des solutions modulaires.

Caractéristiques

La structure est en bois, le rembourrage en mousse de polyuréthane.

La suspension du siège est constituée par des sangles élastiques.

Les coussins d'assise sont réalisés en mousse de polyuréthane de densité 30 Kg/m³.

Les coussins de dossier dans la version lit sont en mousse de polyuréthane de densité 16 Kg/m³, tandis que dans la version fixe ils sont en double densité 16/21 Kg/m³.

En cas d'une composition, les éléments sont accrochés au moyen de baïonnettes positionnées sur le côté. La version lit est dotée d'un mécanisme pratique composé d'une maille métallique électrosoudée et de sangles élastiques dans le siège. Le matelas est en mousse de polyuréthane de densité Kg/m³, d'une hauteur de 17 cm, d'une longueur de 200 cm et d'une largeur respective de 75, 120, 140 et 160 cm. En option il est disponible le matelas à mémoire de forme. Pour faciliter l'ouverture du sommier, Teddy est équipé d'un ruban de tissu pratique au milieu des coussins du dossier.

L'ouverture s'obtient par de simples mouvements sans enlever les coussins d'assise et de dossier, qui restent confortablement accrochés au mécanisme. En alternative à l'accoudoir de 7 cm vous pouvez utiliser l'accoudoir de 27 cm avec tablette métallique ou l'accoudoir/table de service fonctionnelle Sirio de 25 cm en mélamine avec système de charge par induction intégré. Sur la structure arrière de tous les éléments, à l'exception du coin, il est possible d'insérer la prise USB fonctionnelle pour le chargement des appareils, soit à droite, soit à gauche, soit des deux côtés.

En option est disponible Up, le système pratique de levage du canapé-lit, très utile pour le déplacer facilement. Teddy peut être gami de tissu, de microfibres, de similicuir et de cuir et est entièrement déhoussable.

P total cm 98 - P asiento cm 57
H total cm 91 - H asiento cm 49
H apoyabr. cm 64 - L apoyabr. cm 7
P total cama abierta cm 216

Pie estándar: en plástico negro H 5 cm en la versión fija y pie cilíndrico transparente oculto H 8 bajo la red. Teddy está disponible en versión fija o de cama, con soluciones modulares.

Características

La estructura es de madera, el relleno de espuma de poliuretano.

El muelle del asiento está hecho de correas elásticas.

Los cojines del asiento son de espuma de poliuretano de densidad 30 Kg/m³.

Los cojines del respaldo en la versión cama son de espuma de poliuretano de densidad 16 kg/m³, mientras que en la versión fija son de doble densidad 16/21 kg/m³. En caso de composición, los elementos se enganchan mediante bayonetas colocadas en el lateral.

La versión de cama tiene un práctico mecanismo que consiste en una malla metálica electrosoldada y correas elásticas en el asiento. El colchón es de espuma de poliuretano de densidad 28 Kg/m³, de 17 cm de grosor, 200 cm de longitud y 75, 120, 140 y 160 cm de ancho respectivamente. Opcionalmente está disponible el colchón de espuma de memoria. Para facilitar la apertura del somier, Teddy está equipado con una práctica cinta de tela en el centro de los cojines del respaldo. La apertura se consigue con sencillos movimientos sin necesidad de retirar los cojines del asiento y del respaldo, que permanecen cómodamente enganchados al mecanismo.

Como alternativa al reposabrazos de 7 cm, puede utilizar el reposabrazos de 27 cm con estante metálico o el funcional reposabrazos/mesita Sirio de 25 cm en melamina con sistema de carga por inducción integrado. En la estructura posterior de todos los elementos, excepto en la esquina, es posible insertar la toma USB funcional para cargar dispositivos, ya sea a la derecha, a la izquierda o en ambos lados. Opcionalmente está disponible Up, el práctico sistema de elevación del sofá cama, muy útil para moverlo fácilmente.

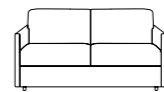
Teddy puede tapizarse en tela, microfibra, ecopiel y cuero y es completamente desenfundable.



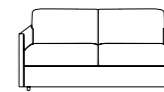
Poltrona fissa da 86
L. 86 P. 98 H. 91



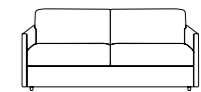
Poltrona fissa da 96
L. 96 P. 98 H. 91



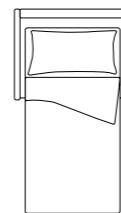
Divano fisso da 158
L. 158 P. 98 H. 91



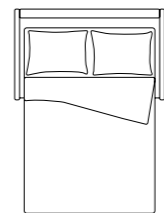
Divano fisso da 178
L. 178 P. 98 H. 91



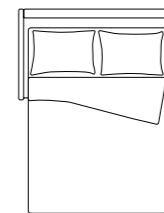
Divano fisso da 198
L. 198 P. 98 H. 91



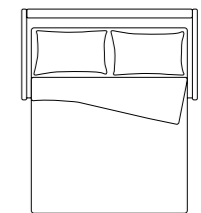
Poltrona letto da 113
L. 113 P. 98 H. 91
materasso 75x200 H. 17



Divano letto da 158
L. 158 P. 98 H. 91
materasso 120x200 H. 17



Divano letto da 178
L. 178 P. 98 H. 91
materasso 140x200 H. 17



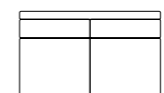
Divano letto da 198
L. 198 P. 98 H. 91
materasso 160x200 H. 17



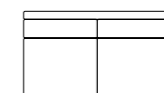
Centrale fisso da 72
L. 72 P. 98 H. 91



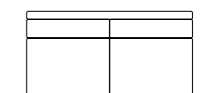
Centrale fisso da 82
L. 82 P. 98 H. 91



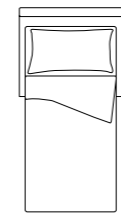
Centrale fisso da 144
L. 144 P. 98 H. 91



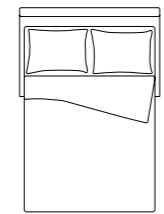
Centrale fisso da 164
L. 164 P. 98 H. 91



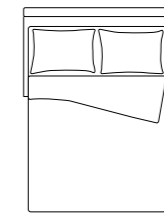
Centrale fisso da 184
L. 184 P. 98 H. 91




Centrale letto da 99
L. 99 P. 98 H. 91
materasso 75x200 H. 17



Centrale letto da 144
L. 144 P. 98 H. 91
materasso 120x200 H. 17



Centrale letto da 164
L. 164 P. 98 H. 91
materasso 140x200 H. 17



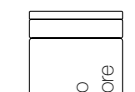
Centrale letto da 184
L. 184 P. 98 H. 91
materasso 160x200 H. 17



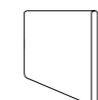
Angolo da 101x101
L. 101 P. 101 H. 91



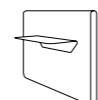
Chaise longue da 74x145
L. 74 P. 145 H. 91



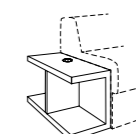
Chaise longue da 94x165
L. 94 P. 165 H. 91



Bracciolo da 7
L. 7 P. 92 H. 64




Bracciolo da 7 con mensola
L. 27 P. 92 H. 64



Bracciolo Sirio da 25 con ricarica
L. 25 P. 93 H. 41

ELEMENTI STANDARD E OPTIONAL



STANDARD
Meccanismo letto
a ribalta



STANDARD
Materasso H 17
in poliuretano



OPTIONAL
Materasso H 17
in memory foam



OPTIONAL
Up meccanismo
solleva divano



OPTIONAL
Presa usb per
ricarica telefono



OPTIONAL
Bracciolo con
mensola metallo



OPTIONAL
Sirio bracciolo con
ricarica a induzione



OPTIONAL
Eureka lampada a
led con magnete

Teodor PAG. 35

P totale cm 100 - P seduta cm 59
H totale cm 88 - H seduta cm 50
H bracc. cm 71 - L bracc. cm 18
P totale letto aperto cm 214

Piede di serie: in plastica nera H 5 cm sui braccioli e piede nascosto cilindrico trasparente H 8 cm sotto la rete.
Teodor è disponibile esclusivamente nella versione a divano letto.

Caratteristiche

La struttura è in legno, l'imbottitura in poliuretano espanso.

I cuscini di seduta sono realizzati in poliuretano espanso densità 50 Kg/m³.

I cuscini dello schienale sono realizzati in poliuretano espanso densità 16 kg/m³.

La versione letto è costituita da un pratico meccanismo composto da una rete metallica elettrosaldada e cinghie elastiche presenti nella seduta.

Il materasso è in poliuretano espanso di densità 35 Kg/m³, alto 21 cm, lungo 195 cm e largo rispettivamente 140 e 160 cm. Opzionale è disponibile il materasso in memory.

Per facilitare l'apertura della rete, Teodor è dotato di una pratica fettuccia di tessuto presente in mezzo ai cuscini dello schienale. L'apertura si ottiene con dei semplici movimenti senza togliere i cuscini di seduta e schienale, che rimangono comodamente agganciati al meccanismo.

In alternativa al bracciolo da 18 si può utilizzare il bracciolo da 38 con mensola in metallo di serie bronzo vintage, optional nei colori laccato a campionario. Sulla struttura della schiena di tutti gli elementi, è possibile inserire la funzionale presa usb per la ricarica dei device, sia a destra, sia a sinistra oppure in entrambi i lati.

Opzionale è disponibile Up, il pratico sistema di sollevamento del divano letto, molto utile per spostarlo facilmente.

Teodor è rivestibile in tessuto, microfibra, ecopelle e pelle ed è completamente sfoderabile.

D total cm 100 - D seat cm 59
H total cm 88 - H seat cm 50
H arm. cm 71 - L arm. cm 18
D total open bed cm 214

Standard feet: black plastic H 5 cm on armrests and transparent cylindrical hidden feet H 8 cm under the bed base.
Teodor is exclusively available as a sofa bed.

Features

The structure is in wood, the padding in polyurethane foam.

The seat cushions are made of polyurethane foam density 50 Kg/m³.

The back cushions are made of polyurethane density 16 Kg/m³.

The bed version has a practical mechanism consisting of an electrowelded metal mesh and elastic straps in the seat.

The mattress is in polyurethane foam density 35 Kg/m³, 21 cm high, 195 cm long and 140 and 160 cm wide respectively.

As an option the memory foam mattress is available.

In order to facilitate the opening of the bed base, Teodor is equipped with a practical fabric ribbon in the middle of the back cushions.

The opening is obtained with simple movements without removing the seat and back cushions, which remain comfortably hooked to the mechanism.

As an alternative to the 18 cm armrest you can use the 38 cm armrest with metal shelf bronzo vintage as standard, optional in the lacquered colours from the sample book.

On the structure of the back of all elements, it is possible to insert the practical and functional USB socket for charging devices, either on the right, on the left or on both sides.

Optional is available Up, the practical lifting system of the sofa bed, very useful to move it easily. Teodor can be upholstered in fabric, microfibra, ecoleather and leather and has completely removable covers.

P total cm 100 - P siège cm 59
H total cm 88 - H siège cm 50
H acc. cm 71 - L acc. cm 18
P total lit ouvert cm 214

Pied de série en plastique noir H 5 cm sur les accoudoirs et pied cylindrique transparent caché H 8 cm sous le sommier.
Teodor est disponible exclusivement dans la version canapé-lit.

Caractéristiques

La structure est en bois, le rembourrage en mousse de polyuréthane.

Les coussins d'assise sont réalisés en mousse de polyuréthane de densité 50 Kg/m³.

Les coussins de dossier sont en polyuréthane de densité 16 kg/m³.

La version lit est dotée d'un mécanisme pratique composé d'une maille métallique électrosoudée et de sangles élastiques dans le siège. Le matelas est en mousse de polyuréthane de densité 35 kg/m³, d'une hauteur de 21 cm, d'une longueur de 195 cm et d'une largeur de 140 et 160 cm respectivement.

En option il est disponible le matelas à mémoire de forme.

Afin de faciliter l'ouverture du sommier, Teodor est équipé d'un ruban de tissu pratique au milieu des coussins du dossier. L'ouverture s'obtient par de simples mouvements sans enlever les coussins d'assise et de dossier, qui restent confortablement accrochés au mécanisme. En alternative à l'accoudoir de 18 cm vous pouvez utiliser l'accoudoir de 38 cm avec tablette métallique standard bronzo vintage, couleurs laquées en option dans le livre d'échantillons. Sur la structure du dos de tous les éléments, il est possible d'insérer la fonctionnelle prise USB pour le chargement des appareils, soit à droite, soit à gauche, soit des deux côtés. En option est disponible Up, le système pratique de levage du canapé-lit, très utile pour le déplacer facilement. Teodor peut être garni de tissu, de microfibra, de similicuir et de cuir et est entièrement déhoussable.

P total cm 100 - P asiento cm 59
H total cm 88 - H asiento cm 50
H apoyabr. cm 71 - L apoyabr. cm 18
P total cama abierta cm 214

Pie estándar: de plástico negro H 5 cm en los reposabrazos y pie cilíndrico transparente oculto H 8 cm bajo el somier.
Teodor está disponible exclusivamente en la versión de sofá cama.

Características

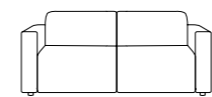
La estructura es de madera, el relleno de espuma de poliuretano.

Los cojines del asiento son de espuma de poliuretano de densidad 50 Kg/m³.

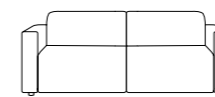
Los cojines del respaldo son de espuma de poliuretano de densidad 16 kg/m³.

La versión de cama tiene un práctico mecanismo que consiste en una malla metálica electrosoldada y correas elásticas en el asiento. El colchón es de espuma de poliuretano con una densidad de 35 kg/m³, 21 cm de alto, 195 cm de largo y 140 y 160 cm de ancho respectivamente. Opcionalmente está disponible el colchón de espuma de memoria. Para facilitar la apertura del somier, Teodor está equipado con una práctica cinta de tela en el centro de los cojines del respaldo. La apertura se consigue con sencillos movimientos sin necesidad de retirar los cojines del asiento y del respaldo, que permanecen cómodamente enganchados al mecanismo. Como alternativa al reposabrazos de 18 cm, puede utilizar el reposabrazos de 38 cm con estante metálico bronzo vintage estándar, colores lacados opcionales en el muestrario. En la estructura de la parte posterior de todos los elementos, es posible insertar la toma USB funcional para cargar dispositivos, ya sea a la derecha, a la izquierda o a ambos lados.

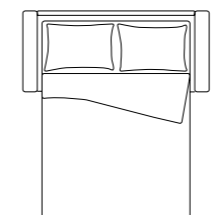
Opcionalmente está disponible Up, el práctico sistema de elevación del sofá cama, muy útil para moverlo fácilmente. Teodor puede tapizarse en tela, microfibra, ecopiel y cuero y es totalmente desfundable.



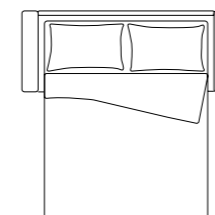
Divano letto da 200
L. 200 P. 100 H. 88



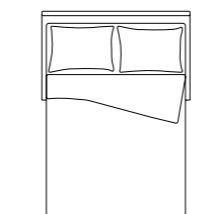
Divano letto da 220
L. 220 P. 100 H. 88




Divano letto da 200
L. 200 P. 100 H. 88
materasso 140x195 H. 21



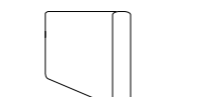
Divano letto da 220
L. 220 P. 100 H. 88
materasso 160x195 H. 21



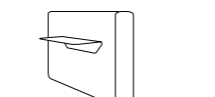
Centrale letto da 164
L. 164 P. 100 H. 88
materasso 140x195 H. 21



Centrale letto da 184
L. 184 P. 100 H. 88
materasso 160x195 H. 21




Bracciolo da 18
L. 18 P. 95 H. 71



Bracciolo da 18 c/mensola
L. 38 P. 95 H. 71

ELEMENTI STANDARD E OPTIONAL



STANDARD
Meccanismo letto
a ribalta



STANDARD
Materasso H 21
in poliuretano



OPTIONAL
Materasso H 21
in memory foam



OPTIONAL
Up meccanismo
solleva divano



OPTIONAL
Presa usb per
ricarica telefono



OPTIONAL
Bracciolo con
mensola metallo



OPTIONAL
Eureka lampada a
led con magnete

P totale cm 115 - P seduta cm 89
H totale cm 75 - H seduta cm 48/53
H bracc. cm 75 - L bracc. cm 26
P tot. con secondo letto aperto cm 200
Piede di serie: nascosto in plastica nera
H 5 cm sul bracciolo e sullo schienale.

Caratteristiche

La struttura è in legno, l'imbottitura in poliuretano espanso. Il molleggio della seduta è costituito da rete a doghe in legno.

La seduta è realizzata da un materasso realizzato in poliuretano espanso di densità 30 Kg/m³, lungo 194 cm e largo 89 cm, disponibile con due altezze diverse da 15 o da 20 cm.

Optional i materassi sono disponibili in memory foam.

Il modello Tex è disponibile in unica misura di divano, versione letto singolo o con un secondo letto estraibile.

Il letto estraibile è fornito di un materasso in poliuretano espanso di densità 30 Kg/m³, esclusivamente alto 15 cm, lungo 186 cm e largo 75 cm.

Optional disponibile anche in memory foam. Il rivestimento del divano letto può essere richiesto monocolor o di colore diverso per ogni fascia della struttura, la fascia centrale comprende anche la finitura del rivestimento del materasso che funge da seduta.

Tex nasce come un letto imbottito che può trasformarsi in divano, una soluzione ideale anche per le camerette a ponte. Nella versione doppio letto con i materassi da 15, le reti possono essere agganciate tra loro trasformandosi in comodo letto matrimoniale.

Tex è rivestibile in tessuto, microfibra o ecopelle ed è completamente sfoderabile.

D total cm 115 - D seat cm 89
H total cm 75 - H seat cm 48/53
H arm. cm 75 - L arm. cm 26
D tot. with second bed opened cm 200
Standard feet: hidden black plastic feet
H 5 cm on both armrest and backrest.

Features

The frame is made of wood, the padding in polyurethane foam.

The springing of the seat consists of a wooden slatted base.

The seat is guaranteed by the mattress made of polyurethane foam with a density of 30 Kg/m³, 194 cm long and 89 cm wide, available in two different heights of 15 or 20 cm. Optional the mattresses are available in memory foam.

The Tex model is available in one sofa size, single bed version or with a second pull-out bed.

The pull-out bed is equipped with a polyurethane foam mattress with a density of 30 Kg/m³, exclusively 15 cm high, 186 cm long and 75 cm wide.

As an option a memory foam mattress is available.

The sofa bed upholstery can be requested in a single colour or in a different colour for each section of the structure.

The central section also includes the finish of the seat upholstery.

Tex was created as an upholstered bed that can be transformed into a sofa, an ideal solution also for bridge bedrooms.

In the double bed version with 15 cm mattresses, the bed bases can be linked together to transform it into a comfortable double bed.

Tex can be covered in fabric, microfibra or eco-leather and has completely removable covers.

P total cm 115 - P siège cm 89
H total cm 75 - H siège cm 48/53
H acc. cm 75 - L acc. cm 26
P total avec deuxième lit ouvert cm 200
Pied standard: caché en plastique noir
H 5 cm sur l'accoudoir et le dossier.

Caractéristiques

La structure est en bois, le rembourrage en mousse de polyuréthane.

La suspension du siège est constituée par des lattes de bois.

L'assise est garantie par le matelas en mousse de polyuréthane de densité 30 Kg/m³, de 194 cm de long et 89 cm de large, disponible en deux hauteurs différentes de 15 ou 20 cm. En option, les matelas sont disponibles en mousse à mémoire de forme.

Le modèle Tex est disponible en version canapé, lit simple ou avec un deuxième lit escamotable. Le lit escamotable est équipé d'un matelas en mousse de polyuréthane d'une densité de 30 Kg/m³, d'une hauteur exclusive de 15 cm, d'une longueur de 186 cm et d'une largeur de 75 cm. Disponible en option en mousse à mémoire de forme.

Le revêtement du canapé lit peut être demandé dans une seule couleur ou dans une couleur différente pour chaque section de la structure; la section centrale comprend également la finition du revêtement du siège.

Tex est né comme un lit rembourré qui peut être transformé en canapé, une solution idéale aussi pour les chambres à pont.

Dans la version lit double avec matelas de 15 cm, les sommiers peuvent être accrochés ensemble, se transformant en un confortable lit double.

Tex peut être recouvert de tissu, de microfibra ou de similicor et il est entièrement déhoussable.

P total cm 115 - P asiento cm 89
H total cm 75 - H asiento cm 48/53
H apoyabr. cm 75 - L apoyabr. cm 26
P tot. con segunda cama abierta cm 200
Pie estándar: oculto de plástico H 5 cm tanto en el reposabr. como en el respaldo.

Características

La estructura es de madera, el relleno de espuma de poliuretano.

La suspensión del asiento está formada por listones de madera.

El asiento está garantizado por el colchón de espuma de poliuretano de densidad 30 Kg/m³, de 194 cm de largo y 89 cm de ancho, disponible en dos espesores diferentes de 15 o 20 cm. Opcionalmente los colchones están disponibles en espuma de memoria.

El modelo Tex está disponible en un tamaño de sofá, en versión de cama individual o con una segunda cama extraíble. La cama extraíble está equipada con un colchón de espuma de poliuretano con densidad de 30 Kg/m³, exclusivamente de 15 cm de alto, 186 cm de largo y 75 cm de ancho.


Opcional disponible en espuma de memoria. El revestimiento del sofá cama puede solicitarse en un solo color o en un color diferente para cada banda de la estructura; la banda central incluye también el acabado del revestimiento del asiento.

Tex nació como una cama tapizada que puede transformarse en un sofá, una solución ideal también para los conjuntos de dormitorios puente.

En la versión de cama doble con colchones de 15 cm, los somieres pueden engancharse entre sí, convirtiéndose en una cómoda cama doble.

Tex puede ser tapizado en tela, microfibra o cuero ecológico y tiene fundas completamente desmontables.

LETTO SINGOLO CON Materasso H. 15 CM




Divano letto da 246
 L. 246 P. 115 H. 75
 materasso 89x194 H. 15

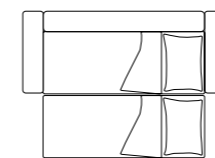


Divano letto da 246
 L. 246 P. 115 H. 75
 materasso 89x194 H. 15

LETTO DOPPIO CON Materasso sopra H. 15 CM Materasso sotto H. 15 CM




Divano letto da 246
 L. 246 P. 115 H. 75
 materasso 89x194 H. 15



Divano letto da 246
 L. 246 P. 115 H. 75
 materasso sopra 89x194 H. 15
 materasso sotto 75x186 H. 15

LETTO SINGOLO CON Materasso H. 20 CM




Divano letto da 246
 L. 246 P. 115 H. 75
 materasso 89x194 H. 20

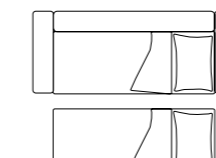


Divano letto da 246
 L. 246 P. 115 H. 75
 materasso 89x194 H. 20

LETTO DOPPIO CON Materasso sopra H. 20 CM Materasso sotto H. 15 CM



Divano letto da 246
 L. 246 P. 115 H. 75
 materasso 89x194 H. 20



Divano letto da 246
 L. 246 P. 115 H. 75
 materasso sopra 89x194 H. 20
 materasso sotto 75x186 H. 15

ELEMENTI STANDARD E OPTIONAL



STANDARD Meccanismo letto ad estrazione



STANDARD Materassi H 15-20 in poliuretano



OPTIONAL Materassi H 15-20 in memory foam



AGGANCIAMENTO RETI Fissaggio reti per materassi H 15



DIVANO LETTO Materasso H 15 superiore



DIVANO LETTO Materasso H 20 superiore

P totale cm 98 - P seduta cm 57
H totale cm 91 - H seduta cm 49
H bracc. cm 64 - L bracc. cm 11
P totale letto aperto cm 216

Piede di serie: in plastica nera H 5 cm sui braccioli e piede nascosto cilindrico trasparente H 8 cm sotto la rete.
Tibet è realizzabile in versione fissa o letto, con soluzioni componibili.

Caratteristiche

La struttura è in legno, l'imbottitura in poliuretano espanso.

Il molleggio della seduta è costituito da cinghie elastiche nella versione fissa.

I cuscini di seduta sono realizzati in poliuretano espanso densità 30 Kg/m³, sia nella versione fissa che letto.

I cuscini dello schienale nella versione letto sono realizzati in poliuretano espanso densità 16 Kg/m³, mentre nella versione fissa sono a doppia densità 16/21 Kg/m³.

In caso di composizione, gli elementi vengono agganciati tramite delle baionette posizionate nel fianco.

La versione letto è costituita da un pratico meccanismo composto da una rete metallica elettrosaldata e cinghie elastiche presenti nella seduta.

Il materasso è in poliuretano espanso di densità 28 Kg/m³, alto 17 cm, lungo 200 cm e largo rispettivamente 75, 120, 140 e 160 cm. Opzionale è disponibile il materasso in memory foam.

Per facilitare l'apertura della rete, Tibet è dotato di una pratica fettuccia di tessuto presente in mezzo ai cuscini dello schienale. L'apertura si ottiene con dei semplici movimenti senza togliere i cuscini di seduta e schienale, che rimangono comodamente agganciati al meccanismo.

In alternativa al bracciolo da 11 si può utilizzare il funzionale bracciolo/comodino Sirio da 25 cm in nobilitato con integrato un sistema di ricarica a induzione.

Sulla struttura di tutti gli elementi, escluso l'angolo, è possibile inserire la funzionale presa usb per la ricarica dei device.

Opzionale è disponibile Up, il pratico sistema di sollevamento del divano letto, molto utile per spostarlo facilmente.

Tibet è rivestibile in tessuto, microfibra, ecopelle e pelle ed è completamente sfoderabile.

D total cm 98 - D seat cm 57
H total cm 91 - H seat cm 49
H arm. cm 64 - L arm. cm 11
D total open bed cm 216

Standard feet: black plastic H 5 cm on the armrests and transparent cylindrical concealed feet H 8 cm under the net.
Tibet is available in a fixed or bed version, with modular solutions.

Features

The frame is made of wood, the padding of polyurethane foam.

The springing of the seat consists of elastic belts in the fixed version.

The seat cushions are made of polyurethane foam density 30 Kg/m³, both in the fixed and bed versions.

The back cushions in the bed version are made of polyurethane foam density 16 Kg/m³, while in the fixed version they are double density 16/21Kg/m³.

In the case of a composition, the elements are attached by means of bayonets positioned on the side.

The bed version has a practical mechanism consisting of an electro-welded wire mesh and elastic straps in the seat.

The mattress is in polyurethane foam with a density of 28 Kg/m³, 17 cm high, 200 cm long and 75, 120, 140 and 160 cm wide respectively.

As an option the memory foam mattress is available. In order to facilitate the opening of the bed base, Tibet is equipped with a practical fabric ribbon between the back cushions.

The opening is obtained with simple movements without removing the seat and back cushions, which remain comfortably hooked to the mechanism.

As an alternative to the 11 cm armrest, the functional 25 cm Sirio melamine armrest/service table with integrated induction charging system can be used.

On the structure of all elements, except the corner, it is possible to insert the functional USB socket for charging devices.

Optional is available Up, the practical lifting system of the sofa bed, very useful to move it easily.

Tibet can be upholstered in fabric, microfibra, ecopelle and leather and has completely removable covers.

P total cm 98 - P siège cm 57
H total cm 91 - H siège cm 49
H acc. cm 64 - L acc. cm 11
P total lit ouvert cm 216

Pied standard : en plastique noir H 5 cm sur les accoudoirs et pied cylindrique transparent caché H 8 cm sous le filet.
Tibet est disponible en version fixe ou lit, avec des solutions modulaires.

Caractéristiques

La structure est en bois, le rembourrage en mousse de polyuréthane.

La suspension du siège est constituée de sangles élastiques dans la version fixe.

Les coussins d'assise sont réalisés en mousse de polyuréthane de densité 30 Kg/m³, aussi bien dans la version fixe que dans la version lit.

Les coussins de dossier dans la version lit sont en mousse de polyuréthane de densité 16 Kg/m³, tandis que dans la version fixe ils sont en double densité 16/21Kg/m³.

En cas d'une composition, les éléments sont accrochés au moyen de baïonnettes positionnées sur le côté.

La version lit est dotée d'un mécanisme pratique composé d'une maille métallique électrosoudée et de sangles élastiques dans le siège.

Le matelas est en mousse de polyuréthane de densité 28 Kg/m³, d'une hauteur de 17 cm, d'une longueur de 200 cm et d'une largeur respectivement de 75, 120, 140 et 160 cm.

En option est disponible le matelas à mémoire de forme. Pour faciliter l'ouverture du sommier, Tibet est équipé d'un pratique ruban de tissu entre les coussins du dossier.

L'ouverture s'obtient par de simples mouvements sans enlever les coussins d'assise et de dossier, qui restent confortablement accrochés au mécanisme.

A la place de l'accoudoir de 11 cm, il est possible d'utiliser l'accoudoir/table de service fonctionnelle Sirio de 25 cm en mélamine avec système de charge par induction intégré.

Sur la structure de tous les éléments, à l'exception du coin, il est possible d'insérer la prise USB fonctionnelle pour le chargement des appareils.

En option Up, est disponible le système pratique de levage du canapé-lit, très utile pour le déplacer facilement.

Tibet peut être revêtu en tissu, en microfibres, en similicuir et en cuir et il est entièrement déhoussable.

P total cm 98 - P asiento cm 57
H total cm 91 - H asiento cm 49
H apoyabr. cm 64 - L apoyabr. cm 11
P total cama abierta cm 216

Pie estándar: en plástico negro H 5 cm en los reposabrazos y pie cilíndrico transparente oculto H 8 cm bajo la red.
Tibet está disponible en versión fija o de cama, con soluciones modulares.

Características

La estructura es de madera, el relleno de espuma de poliuretano.

En la versión fija, la suspensión del asiento se realiza mediante correas elásticas.

Los cojines del asiento son de espuma de poliuretano de densidad 30 Kg/m³, tanto en la versión fija como en la de cama.

Los cojines del respaldo en la versión cama son de espuma de poliuretano de densidad 16 Kg/m³, mientras que en la versión fija son de doble densidad 16/21 Kg/m³.

En caso de composición, los elementos se enganchan mediante bayonetas colocadas en el lateral.

La versión de cama tiene un práctico mecanismo que consiste en una malla metálica electrosoldada y correas elásticas en el asiento.

El colchón es de espuma de poliuretano de densidad 28 Kg/m³, de 17 cm de grosor, 200 cm de longitud y 75, 120, 140 y 160 cm de ancho respectivamente.

Opcionalmente está disponible el colchón de espuma de memoria. Para facilitar la apertura de la red, el Tibet está equipado con una práctica cinta de tela en el centro de los cojines del respaldo.

La apertura se consigue con sencillos movimientos sin necesidad de retirar los cojines del asiento y del respaldo, que permanecen cómodamente enganchados al mecanismo.

Como alternativa al reposabrazos de 11 cm, se puede utilizar el funcional reposabrazos/mesita Sirio de 25 cm en melamina con sistema de carga por inducción integrado.

En la estructura de todos los elementos, excepto en la esquina, es posible insertar la toma USB funcional para cargar dispositivos.

Opcionalmente está disponible Up, el práctico sistema de elevación del sofá cama, muy útil para moverlo fácilmente.

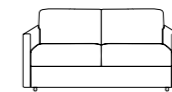
Tibet puede tapizarse en tela, microfibra, ecopiel y cuero, y es completamente desenfundable.



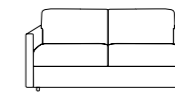
Poltrona fissa da 94
L. 94 P. 98 H. 91



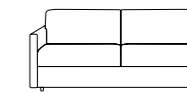
Poltrona fissa da 104
L. 104 P. 98 H. 91



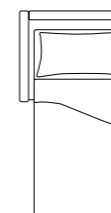
Divano fisso da 166
L. 166 P. 98 H. 91



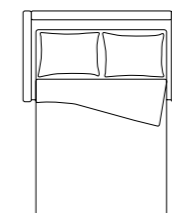
Divano fisso da 186
L. 186 P. 98 H. 91



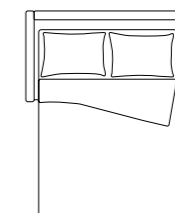
Divano fisso da 206
L. 206 P. 98 H. 91



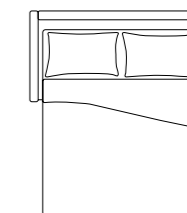
Poltrona letto da 121
L. 121 P. 98 H. 91
materasso 75x200 H. 17



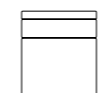
Divano letto da 166
L. 166 P. 98 H. 91
materasso 120x200 H. 17



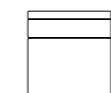
Divano letto da 186
L. 186 P. 98 H. 91
materasso 140x200 H. 17



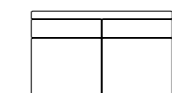
Divano letto da 206
L. 206 P. 98 H. 91
materasso 160x200 H. 17



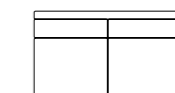
Centrale fisso da 72
L. 72 P. 98 H. 91



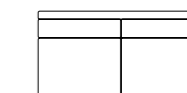
Centrale fisso da 82
L. 82 P. 98 H. 91



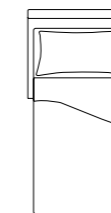
Centrale fisso da 144
L. 144 P. 98 H. 91



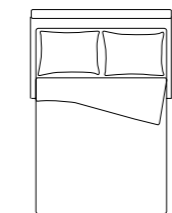
Centrale fisso da 164
L. 164 P. 98 H. 91



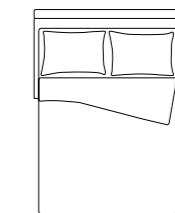
Centrale fisso da 184
L. 184 P. 98 H. 91



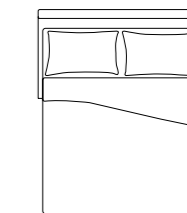
Centrale letto da 99
L. 99 P. 98 H. 91
materasso 75x200 H. 17



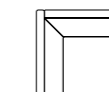
Centrale letto da 144
L. 144 P. 98 H. 91
materasso 120x200 H. 17



Centrale letto da 164
L. 164 P. 98 H. 91
materasso 140x200 H. 17



Centrale letto da 184
L. 184 P. 98 H. 91
materasso 160x200 H. 17



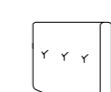
Angolo da 101x101
L. 101 P. 101 H. 91



Chaise longue da 74x145
L. 74 P. 145 H. 91



Chaise longue da 94x165
L. 94 P. 165 H. 91




Bracciolo da 11
L. 11 P. 92 H. 64



Bracciolo da 25 Sirio con ricarica
L. 25 P. 93 H. 41

ELEMENTI STANDARD E OPTIONAL



STANDARD
Meccanismo letto
a ribalta



STANDARD
Materasso H 17
in poliuretano



OPTIONAL
Materasso H 17
in memory foam



OPTIONAL
Up meccanismo
solleva divano



OPTIONAL
Presa usb per
ricarica telefono



OPTIONAL
Sirio bracciolo con
ricarica a induzione



OPTIONAL
Eureka lampada a
led con magnete

P totale cm 76/79 - P seduta cm 76/79

H totale cm 47 - H seduta cm 47

P totale letto aperto cm 205

Piede di serie: nascosto in plastica nera.

Il pouf letto è disponibile nella versione con rivestimento liscio o trapuntato.

Caratteristiche

La struttura è garantita dal meccanismo letto. Il molleggio della seduta è costituito dalla rete metallica.

Nella versione con impuntura il rivestimento della seduta del pouf è accoppiato con un vellutino resinato da 250 gr, mentre nella versione liscia nel rivestimento della seduta è presente una lastra in poliuretano di densità 35 Kg/m³.

Il pouf letto Tiktak è composto da un meccanismo letto con rete elettrosaldata. Il materasso è in poliuretano espanso indeformabile densità 28 Kg/m³ e misura 75x193 H 10 cm.

Tiktak è rivestibile in tessuto, microfibra, ecopelle e pelle ed è sempre completamente sfoderabile.

D total cm 76/79 - D seat cm 76/79

H total cm 47 - H seat cm 47

D total open bed cm 205

Standard feet: hidden feet in black plastic.

The pouf bed is available with a smooth or quilted cover.

Features

The bed mechanism is the supporting structure of the pouf.

The seat springing is provided by the wire mesh.

In the version with stitching the seat cover of the pouf is coupled with a 250 gm resin-bonded velvet, while in the smooth version the seat cover has a polyurethane sheet with a density of 35 Kg/m³.

The pouf bed Tiktak is composed of a bed mechanism with electro-welded net. The mattress is made of non-deformable polyurethane foam, density 28 Kg/m³ and measures 75x193 H 10 cm.

Tiktak can be upholstered in fabric, microfibra, ecoleather and leather and its cover is always completely removable.

P total cm 76/79 - P siège cm 76/79

H total cm 47 - H siège cm 47

P total lit ouvert cm 205

Pied standard: caché en plastique noir. Le lit pouf est disponible dans la version avec un rembourrage lisse ou matelassé.

Caractéristiques

Le mécanisme du lit est la structure portante du pouf. La suspension du siège est assurée par le treillis métallique.

Dans la version avec piqûres, l'assise du pouf est recouverte d'un velours lié à la résine de 250 gr, tandis que dans la version lisse, l'assise est recouverte d'une feuille de polyuréthane d'une densité de 35 Kg/m³.

Le lit pouf Tiktak est composé d'un mécanisme de lit avec maille électro-soudé. Le matelas est en mousse polyuréthane résistante au stress, densité 28 Kg/m³ et mesure 75x193 H 10 cm.

Tiktak peut être recouvert de tissu, de microfibra, de similicuir et de cuir et ses housses sont toujours entièrement amovibles.

P total cm 76/79 - P asiento cm 76/79

H total cm 47 - H asiento cm 47

P total cama abierta cm 205

Pie estándar: pie oculto en plástico negro.

El puf cama está disponible en la versión con tapicería lisa o acolchada.

Características

La estructura está garantizada por el mecanismo de la cama. El muelle del asiento lo proporciona la malla metálica.

En la versión con costura, el asiento del puf está recubierto de un terciopelo aglutinado con resina de 250 gr., mientras que en la versión lisa el asiento está recubierto de una lámina de poliuretano con una densidad de 35 Kg/m³.

El puf cama Tiktak está compuesto por un mecanismo de cama con red electrosoldada. El colchón es de espuma de poliuretano resistente al estrés de 28 Kg/m³ y mide 75x193 H 10 cm.

Tiktak puede tapizarse de tela, microfibra, ecopiel y cuero, y sus fundas son siempre completamente desmontables.



Pouf letto liscio da 76
L. 76 P. 76 H. 47



Pouf letto trapuntato da 79
L. 79 P. 79 H. 47



Pouf letto liscio da 76
L. 76 P. 76 H. 47
materasso 75x193 H. 10



Pouf letto trapuntato da 79
L. 79 P. 79 H. 47
materasso 75x193 H. 10



P totale cm 98 - P seduta cm 57
H totale cm 91 - H seduta cm 49
H bracc. cm 64 - L bracc. cm 10
P totale letto aperto cm 216

Piede di serie: in plastica nera H 5 cm nella versione fissa e piede nascosto cilindrico trasparente H 8 sotto la rete. Tim è realizzabile in versione fissa o letto, con soluzioni componibili.

Caratteristiche

La struttura è in legno, l'imbottitura in poliuretano espanso.

Il molleggio della seduta è costituito da cinghie elastiche nella versione fissa.

I cuscini di seduta sono realizzati in poliuretano espanso densità 30 Kg/m³, sia nella versione fissa che letto.

I cuscini dello schienale nella versione letto sono realizzati in poliuretano espanso densità 16 kg/m³, mentre nella versione fissa sono a doppia densità 16/21 Kg/m³.

In caso di composizione, gli elementi vengono agganciati tramite delle baionette posizionate nel fianco.

La versione letto è costituita da un pratico meccanismo composto da una rete metallica elettrosaldata e cinghie elastiche presenti nella seduta.

Il materasso è in poliuretano espanso di densità 28 Kg/m³, alto 17 cm, lungo 200 cm e largo rispettivamente 75, 120, 140 e 160 cm. Optional è disponibile il materasso in memory foam.

Per facilitare l'apertura della rete, Tim è dotato di una pratica fettuccia di tessuto presente in mezzo ai cuscini dello schienale. L'apertura si ottiene con dei semplici movimenti senza togliere i cuscini di seduta e schienale, che rimangono comodamente agganciati al meccanismo.

In alternativa al bracciolo da 10 si può utilizzare il bracciolo da 30 con mensola in metallo laccato o il funzionale bracciolo o comodino Sirio da 25 in nobilitato con integrato un sistema di ricarica a induzione.

Sulla struttura di tutti gli elementi, escluso l'angolo, è possibile inserire la funzionale presa usb per la ricarica dei device, sia a destra, sia a sinistra oppure in entrambi i lati. Optional è disponibile Up, il pratico sistema di sollevamento del divano letto, molto utile per spostarlo facilmente.

Tim è rivestibile in tessuto, microfibra, ecopelle e pelle ed è completamente sfoderabile.

D total cm 98 - D seat cm 57
H total cm 91 - H seat cm 49
H arm. cm 64 - L arm. cm 10
D total open bed cm 216

Standard feet: black plastic H 5 cm in the fixed version and transparent cylindrical concealed feet H 8 under the net. Tim is available in a fixed or bed version, with modular solutions.

Features

The frame is made of wood, the padding of polyurethane foam.

The springing of the seat consists of elastic belts in the fixed version.

The seat cushions are made of polyurethane foam density 30 Kg/m³, both in the fixed and bed versions.

The back cushions in the bed version are made of polyurethane foam density 16 Kg/m³, while in the fixed version they are double density 16/21 Kg/m³.

In the case of a composition, the elements are attached by means of bayonets positioned in the side.

The bed version has a practical mechanism consisting of an electro-welded wire mesh and elastic straps in the seat.

The mattress is in polyurethane foam with a density of 28 Kg/m³, 17 cm high, 200 cm long and 75, 120, 140 and 160 cm wide respectively.

As an option the memory foam mattress is available.

To facilitate the opening of the bed base, Tim is equipped with a practical fabric strip between the back cushions. It can be opened with simple movements without removing the seat and back cushions, which remain comfortably attached to the mechanism.

As an alternative to the 10 cm armrest, the 30 cm armrest with lacquered metal shelf can be used or the functional 25 cm Sirio armrest/service table made of melamine with integrated induction charging system.

On the structure of all elements, except the corner, it is possible to insert the functional USB socket for charging devices, either on the right, on the left or on both sides.

As an option Up, a practical lifting system of the sofa bed is available, very useful to move it easily.

Tim can be upholstered in fabric, microfibre, ecolather and leather and has completely removable covers.

P total cm 98 - P siège cm 57
H total cm 91 - H siège cm 49
H acc. cm 64 - L acc. cm 10
P total lit ouvert cm 216

Pied standard : en plastique noir H 5 cm dans la version fixe et pied cylindrique transparent caché H 8 sous le sommier. Tim est disponible en version fixe ou lit, avec des solutions modulaires.

Caractéristiques

La structure est en bois, le rembourrage en mousse de polyuréthane. La suspension du siège est constituée de sangles élastiques dans la version fixe. Les coussins d'assise sont réalisés en mousse de polyuréthane de densité 30 Kg/m³, aussi bien dans la version fixe que dans la version lit. Les coussins de dossier dans la version lit sont en mousse de polyuréthane de densité 16 Kg/m³, tandis que dans la version fixe ils sont en double densité 16/21 Kg/m³. En cas de composition, les éléments sont accrochés au moyen de baïonnettes positionnées sur le côté. La version lit est dotée d'un mécanisme pratique composé d'une maille métallique électro-soudée et de sangles élastiques dans le siège. Le matelas est en mousse de polyuréthane de densité 28 Kg/m³, d'une hauteur de 17 cm, d'une longueur de 200 cm et d'une largeur respectivement de 75, 120, 140 et 160 cm. En optionie est disponible le matelas à mémoire de forme. Pour faciliter l'ouverture du sommier, Tim est équipé d'un ruban de tissu pratique entre les coussins du dossier. L'ouverture s'obtient par de simples mouvements sans enlever les coussins d'assise et de dossier, qui restent confortablement accrochés au mécanisme.

En alternative à l'accoudoir de 10 cm, vous pouvez utiliser l'accoudoir de 30 cm avec tablette en métal laqué ou l'accoudoir/table de service fonctionnelle de 25 cm Sirio en mélamine avec système de charge par induction intégré. Sur la structure de tous les éléments, à l'exception du coin, il est possible d'insérer la prise USB fonctionnelle pour le chargement des appareils, soit à droite, soit à gauche, soit des deux côtés. En option il est disponible Up, le système pratique de levage du canapé-lit, très utile pour le déplacer facilement.

Tim peut être revetu en tissu, microfibre, en similicuir et en cuir etil est entièrement déhoussable.

P total cm 98 - P asiento cm 57
H total cm 91 - H asiento cm 49
H apoyabr. cm 64 - L apoyabr. cm 10
P total cama abierta cm 216

Pie estándar: en plástico negro H 5 cm en la versión fija y pie cilíndrico transparente oculto H 8 bajo la red. Tim está disponible en versión fija o de cama, con soluciones modulares.

Características

La estructura es de madera, el relleno de espuma de poliuretano. En la versión fija, la suspensión del asiento se realiza mediante correas elásticas. Los cojines del asiento son de espuma de poliuretano de densidad 30 Kg/m³, tanto en la versión fija como en la de cama.

Los cojines del respaldo en la versión cama son de espuma de poliuretano de densidad 16 kg/m³, mientras que en la versión fija son de doble densidad 16/21 kg/m³. En caso de composición, los elementos se enganchan mediante bayonetas colocadas en el lateral. La versión de cama tiene un práctico mecanismo que consiste en una malla metálica electrosoldada y correas elásticas en el asiento. El colchón es de espuma de poliuretano de densidad 28 Kg/m³, de 17 cm de grosor, 200 cm de longitud y 75, 120, 140 y 160 cm de ancho respectivamente. Opcionalmente está disponible el colchón de espuma de memoria. Para facilitar la apertura del somier, Tim está equipado con una práctica cinta de tela en el centro de los cojines del respaldo. La apertura se consigue con sencillos movimientos sin necesidad de retirar los cojines del asiento y del respaldo, que permanecen cómodamente enganchados al mecanismo.

Como alternativa al reposabrazos de 10 cm, puede utilizar el reposabrazos de 30 cm con estante de metal lacado o el funcional reposabrazos/mesa de noche Sirio de 25 cm en melamina con sistema de carga por inducción integrado. En la estructura de todos los elementos, excepto en la esquina, es posible insertar la toma USB funcional para cargar dispositivos, ya sea a la derecha, a la izquierda o en ambos lados. Opcionalmente está disponible Up, el práctico sistema de elevación del sofá cama, muy útil para moverlo fácilmente.

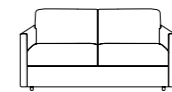
Tim puede tapizarse en tela, microfibra, ecopiel y cuero, y es totalmente desenfundable.



Poltrona fissa da 92
L. 92 P. 98 H. 91



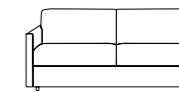
Poltrona fissa da 102
L. 102 P. 98 H. 91



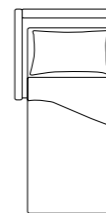
Divano fisso da 164
L. 164 P. 98 H. 91



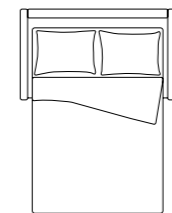
Divano fisso da 184
L. 184 P. 98 H. 91



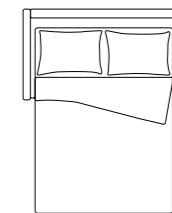
Divano fisso da 204
L. 204 P. 98 H. 91



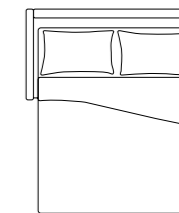
Poltrona letto da 119
L. 119 P. 98 H. 91
materasso 75x200 H. 17



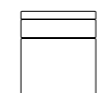
Divano letto da 164
L. 164 P. 98 H. 91
materasso 120x200 H. 17



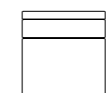
Divano letto da 184
L. 184 P. 98 H. 91
materasso 140x200 H. 17



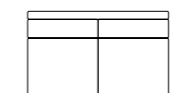
Divano letto da 204
L. 204 P. 98 H. 91
materasso 160x200 H. 17



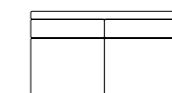
Centrale fisso da 72
L. 72 P. 98 H. 91



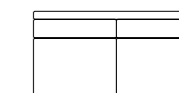
Centrale fisso da 82
L. 82 P. 98 H. 91



Centrale fisso da 144
L. 144 P. 98 H. 91



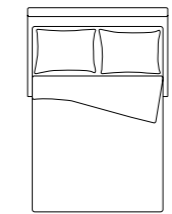
Centrale fisso da 164
L. 164 P. 98 H. 91



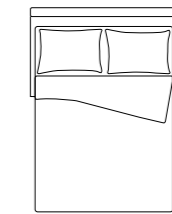
Centrale fisso da 184
L. 184 P. 98 H. 91



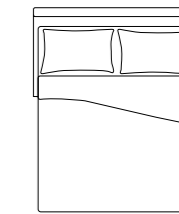
Centrale letto da 99
L. 99 P. 98 H. 91
materasso 75x200 H. 17



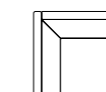
Centrale letto da 144
L. 144 P. 98 H. 91
materasso 120x200 H. 17



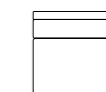
Centrale letto da 164
L. 164 P. 98 H. 91
materasso 140x200 H. 17



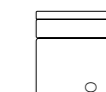
Centrale letto da 184
L. 184 P. 98 H. 91
materasso 160x200 H. 17



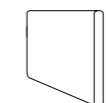
Angolo da 101x101
L. 101 P. 101 H. 91



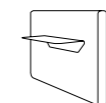
Chaise longue da 74x145
L. 74 P. 145 H. 91



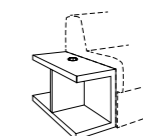
Chaise longue da 94x165
L. 94 P. 165 H. 91



Bracciolo da 10
L. 10 P. 95 H. 64




Bracciolo da 10 con mensola
L. 30 P. 95 H. 64



Bracciolo Sirio da 25 con ricarica
L. 25 P. 93 H. 41

ELEMENTI STANDARD E OPTIONAL



STANDARD
Meccanismo letto
a ribalta



STANDARD
Materasso H 17
in poliuretano



OPTIONAL
Materasso H 17
in memory foam



OPTIONAL
Up meccanismo
solleva divano



OPTIONAL
Presa usb per
ricarica telefono



OPTIONAL
Bracciolo con
mensola metallo



OPTIONAL
Sirio bracciolo con
ricarica a induzione



OPTIONAL
Eureka lampada a
led con magnete

P totale cm 98 - P seduta cm 57
H totale cm 91 - H seduta cm 49
H bracc. cm 64 - L bracc. cm 22
P totale letto aperto cm 216

Piede di serie: in plastica nera H 5 cm sui braccioli e piede nascosto cilindrico trasparente H 8 cm sotto la rete. Tito è realizzabile in versione fissa o letto, con soluzioni componibili.

Caratteristiche

La struttura è in legno, l'imbottitura in poliuretano espanso.

Il molleggio della seduta è costituito da cinghie elastiche nella versione fissa.

I cuscini di seduta sono realizzati in poliuretano espanso densità 30 Kg/m³ sia nella versione fissa che letto.

I cuscini dello schienale nella versione letto sono realizzati in poliuretano espanso densità 16 kg/m³, mentre nella versione fissa sono a doppia densità 16/21 Kg/m³.

In caso di composizione, gli elementi vengono agganciati tramite delle baionette posizionate nel fianco.

La versione letto è costituita da un pratico meccanismo composto da una rete metallica elettrosaldata e cinghie elastiche presenti nella seduta.

Il materasso è in poliuretano espanso di densità 28 Kg/m³, alto 17 cm, lungo 200 cm e largo rispettivamente 75, 120, 140 e 160 cm. Opzionale è disponibile il materasso in memory foam.

Per facilitare l'apertura della rete, Tito è dotato di una pratica fettuccia di tessuto presente in mezzo ai cuscini dello schienale.

L'apertura si ottiene con dei semplici movimenti senza togliere i cuscini di seduta e schienale, che rimangono comodamente agganciati al meccanismo. In alternativa al bracciolo da 22 si può utilizzare il funzionale bracciolo/comodino Sirio da 25 in nobilitato con integrato un sistema di ricarica a induzione. Sulla struttura della schiena di tutti gli elementi, escluso l'angolo, è possibile inserire la funzionale presa usb per la ricarica dei device, sia a destra, sia a sinistra oppure in entrambi i lati.

Opzionale è disponibile Up, il pratico sistema di sollevamento del divano letto, molto utile per spostarlo facilmente.

Tito è rivestibile in tessuto, microfibra, ecopelle e pelle ed è completamente sfoderabile.

D total cm 98 - D seat cm 57
H total cm 91 - H seat cm 49
H arm. cm 64 - L arm. cm 22
D total open bed cm 216

Standard feet: black plastic H 5 cm on the armrests and transparent cylindrical concealed feet H 8 cm under the net. Tito is available in a fixed or bed version, with modular solutions.

Features

The frame is made of wood, the padding of polyurethane foam.

The springing of the seat consists of elastic belts in the fixed version.

The seat cushions are made of polyurethane foam density 30 Kg/m³ in both the fixed and bed versions.

The back cushions in the bed version are made of polyurethane foam density 16 kg/m³, while in the fixed version they are double density 16/21 kg/m³.

In the case of a composition, the elements are attached by means of bayonets positioned in the side.

The bed version has a practical mechanism consisting of an electrowelded wire mesh and elastic straps in the seat.

The mattress is in polyurethane foam with a density of 28 Kg/m³, 17 cm high, 200 cm long and 75, 120, 140 and 160 cm wide respectively.

As an option a memory foam mattress is available. In order to facilitate the opening of the bed base, Tito is equipped with a practical fabric ribbon between the back cushions.

It can be opened with simple movements without removing the seat and back cushions, which remain comfortably attached to the mechanism.

As an alternative to the 22 cm armrest, the functional 25 cm Sirio melamine armrest/bedside table with integrated induction charging system can be used.

On the back structure of all elements, except the corner, it is possible to insert the functional USB socket for charging devices, either on the right, on the left or on both sides.

As an option it is available Up, the practical lifting system of the sofa bed, very useful to move it easily. Tito can be covered in fabric, microfibra, ecoleather and leather and has completely removable covers.

P total cm 98 - P siège cm 57
H total cm 91 - H siège cm 49
H acc. cm 64 - L acc. cm 22
P total lit ouvert cm 216

Pied standard: en plastique noir H 5 cm sur les accoudoirs et pied cylindrique transparent caché H 8 cm sous le filet. Tito est disponible en version fixe ou lit, avec des solutions modulaires.

Caractéristiques

La structure est en bois, le rembourrage en mousse de polyuréthane.

La suspension du siège est constituée de courroies élastiques dans la version fixe.

Les coussins d'assise sont réalisés en mousse de polyuréthane de densité 30 Kg/m³, aussi bien dans la version fixe que dans la version lit.

Les coussins de dossier dans la version lit sont en mousse de polyuréthane de densité 16 Kg/m³, tandis que dans la version fixe ils sont en double densité 16/21 Kg/m³.

En cas de composition, les éléments sont accrochés au moyen de baïonnettes positionnées sur le côté.

La version lit est dotée d'un mécanisme pratique composé d'une maille métallique électrosoudée et de sangles élastiques dans le siège.

Le matelas est en mousse de polyuréthane de densité 28 Kg/m³, d'une hauteur de 17 cm, d'une longueur de 200 cm et d'une largeur respectivement de 75, 120, 140 et 160 cm.

En option est disponible le matelas à mémoire de forme. Pour faciliter l'ouverture du sommier, Tito est équipé d'un ruban de tissu pratique entre les coussins du dossier.

L'ouverture s'obtient par de simples mouvements sans enlever les coussins d'assise et de dossier, qui restent confortablement accrochés au mécanisme.

En alternative à l'accoudoir de 22 cm, il est possible d'utiliser l'accoudoir/table de chevet fonctionnelle Sirio de 25 cm en mélamine avec système de charge par induction intégré.

Sur la structure arrière de tous les éléments, à l'exception du coin, il est possible d'insérer la prise USB fonctionnelle pour le chargement des appareils, soit à droite, soit à gauche, soit des deux côtés.

En option il est disponible Up, le système pratique de levage du canapé-lit, très utile pour le déplacer facilement.

Tito peut être garni de tissu, de microfibres, de similicuir et de cuir et il est entièrement déhoussable.

P total cm 98 - P asiento cm 57
H total cm 91 - H asiento cm 49
H apoyabr. cm 64 - L apoyabr. cm 22
P total cama abierta cm 216

Pie estándar: en plástico negro H 5 cm en los reposabrazos y pie cilíndrico transparente oculto H 8 cm bajo la red. Tito está disponible en versión fija o de cama, con soluciones modulares.

Características

La estructura es de madera, el relleno de espuma de poliuretano.

En la versión fija, la suspensión del asiento se realiza mediante correas elásticas.

Los cojines del asiento son de espuma de poliuretano de densidad 30 Kg/m³ tanto en la versión fija como en la de cama.

Los cojines del respaldo en la versión cama son de espuma de poliuretano de densidad 16 kg/m³, mientras que en la versión fija son de doble densidad 16/21 kg/m³.

En caso de composición, los elementos se enganchan mediante bayonetas colocadas en el lateral.

La versión de cama tiene un práctico mecanismo que consiste en una malla metálica electrosoldada y correas elásticas en el asiento.

El colchón es de espuma de poliuretano de densidad 28 Kg/m³, de 17 cm de grosor, 200 cm de longitud y 75, 120, 140 y 160 cm de ancho respectivamente.

Opcionalmente está disponible el colchón de espuma de memoria. Para facilitar la apertura del somier, Tito está equipado con una práctica cinta de tela en el centro de los cojines del respaldo.

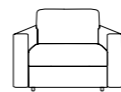
La apertura se consigue con sencillos movimientos sin necesidad de retirar los cojines del asiento y del respaldo, que permanecen cómodamente enganchados al mecanismo.

Como alternativa al reposabrazos/mesita Sirio de 25 cm en melamina con sistema de carga por inducción integrado.

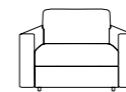
En la estructura posterior de todos los elementos, excepto en la esquina, es posible insertar la toma USB funcional para cargar dispositivos, ya sea a la derecha, a la izquierda o en ambos lados.

Opcionalmente está disponible Up, el práctico sistema de elevación del sofá cama, muy útil para moverlo fácilmente.

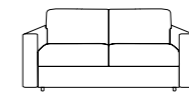
Tito puede tapizarse en tela, microfibra, ecopiel y cuero y es totalmente desenfundable.



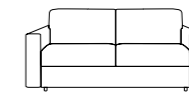
Poltrona fissa da 116
L. 116 P. 98 H. 91



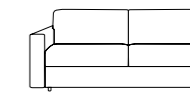
Poltrona fissa da 126
L. 126 P. 98 H. 91



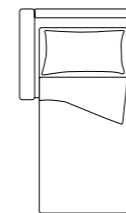
Divano fisso da 188
L. 188 P. 98 H. 91



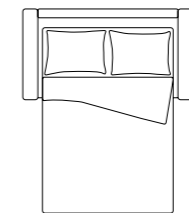
Divano fisso da 208
L. 208 P. 98 H. 91



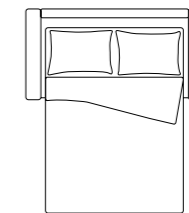
Divano fisso da 228
L. 228 P. 98 H. 91



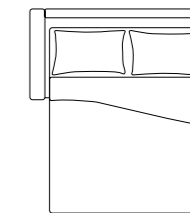
Poltrona letto da 143
L. 143 P. 98 H. 91
materasso 75x200 H. 17



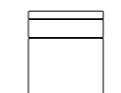
Divano letto da 188
L. 188 P. 98 H. 91
materasso 120x200 H. 17



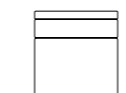
Divano letto da 208
L. 208 P. 98 H. 91
materasso 140x200 H. 17



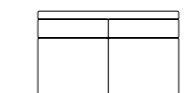
Divano letto da 228
L. 228 P. 98 H. 91
materasso 160x200 H. 17



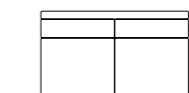
Centrale fisso da 72
L. 72 P. 98 H. 91



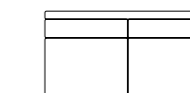
Centrale fisso da 82
L. 82 P. 98 H. 91



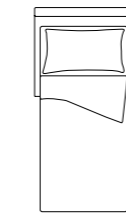
Centrale fisso da 144
L. 144 P. 98 H. 91



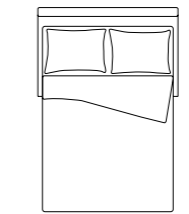
Centrale fisso da 164
L. 164 P. 98 H. 91



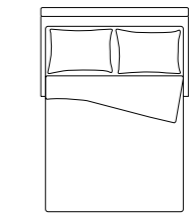
Centrale fisso da 184
L. 184 P. 98 H. 91



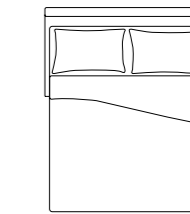
Centrale letto da 99
L. 99 P. 98 H. 91
materasso 75x200 H. 17



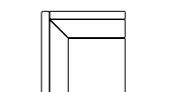
Centrale letto da 144
L. 144 P. 98 H. 91
materasso 120x200 H. 17



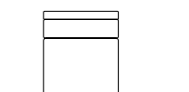
Centrale letto da 164
L. 164 P. 98 H. 91
materasso 140x200 H. 17



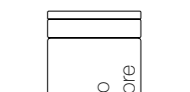
Centrale letto da 184
L. 184 P. 98 H. 91
materasso 160x200 H. 17



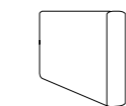
Angolo da 101x101
L. 101 P. 101 H. 91



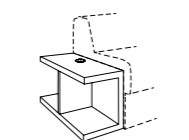
Chaise longue da 74x145
L. 74 P. 145 H. 91



Chaise longue da 94x165
L. 94 P. 165 H. 91




Bracciolo da 22
L. 22 P. 95 H. 64



Bracciolo da 25 Sirio con ricarica
L. 25 P. 93 H. 41


ELEMENTI STANDARD E OPTIONAL



STANDARD
Meccanismo letto
a ribalta



STANDARD
Materasso H 17
in poliuretano



OPTIONAL
Materasso H 17
in memory foam



OPTIONAL
Up meccanismo
solleva divano



OPTIONAL
Presa usb per
ricarica telefono



OPTIONAL
Sirio bracciolo con
ricarica a induzione



OPTIONAL
Eureka lampada a
led con magnete

Tobias

PAG. 51

P totale cm 98 - P seduta cm 57
H totale cm 91 - H seduta cm 49
H bracc. cm 64 - L bracc. cm 16
P totale letto aperto cm 216

Piede di serie: in plastica nera H 5 cm nella versione fissa e piede nascosto cilindrico trasparente H 8 cm sotto la rete. Tobias è realizzabile in versione fissa o letto, con soluzioni componibili.

Caratteristiche

La struttura è in legno, l'imbottitura in poliuretano espanso.

Il molleggio della seduta è costituito da cinghie elastiche nella versione fissa.

I cuscini di seduta sono realizzati in poliuretano espanso densità 30 Kg/m³ sia nella versione fissa che letto.

I cuscini dello schienale nella versione letto sono realizzati in poliuretano espanso densità 16 Kg/m³, mentre nella versione fissa sono a doppia densità 16/21 Kg/m³.

In caso di composizione, gli elementi vengono agganciati tramite delle baionette posizionate nel fianco.

La versione letto è costituita da un pratico meccanismo composto da una rete metallica elettrosaldata e cinghie elastiche presenti nella seduta. Il materasso è in poliuretano espanso di densità 28 Kg/m³, alto 17 cm, lungo 200 cm e largo rispettivamente 75, 120, 140 e 160 cm. Opzionale è disponibile il materasso in memory foam. Per facilitare l'apertura della rete, Tobias è dotato di una pratica fettuccia di tessuto presente in mezzo ai cuscini dello schienale.

L'apertura si ottiene con dei semplici movimenti senza togliere i cuscini di seduta e schienale, che rimangono comodamente agganciati al meccanismo.

In alternativa al bracciolo da 16 si può utilizzare il bracciolo da 27 con mensola in metallo laccato o il funzionale bracciolo o comodino Sirio da 25 in nobilitato con integrato un sistema di ricarica a induzione. Sulla struttura della schiena di tutti gli elementi, escluso l'angolo, è possibile inserire la funzionale presa usb per la ricarica dei device, sia a destra, sia a sinistra oppure in entrambi i lati.

Opzionale è disponibile Up, il pratico sistema di sollevamento del divano letto, molto utile per spostarlo facilmente.

Tobias è rivestibile in tessuto, microfibra, ecopelle e pelle ed è completamente sfoderabile.

D total cm 98 - D seat cm 57
H total cm 91 - H seat cm 49
H arm. cm 64 - L arm. cm 16
D total open bed cm 216

Standard feet: black plastic H 5 cm in the fixed version and transparent cylindrical concealed feet, H 8 cm under the net. Tobias is available in a fixed or bed version, with modular solutions.

Features

The frame is made of wood, the padding of polyurethane foam.

The springing of the seat consists of elastic belts in the fixed version.

The seat cushions are made of polyurethane foam density 30 Kg/m³ in both the fixed and bed versions.

The back cushions in the bed version are made of polyurethane foam density 16 kg/m³, while in the fixed version they are double density 16/21 kg/m³.

In the case of composition, the elements are attached by means of bayonets positioned on the side.

The bed version has a practical mechanism consisting of an electro-welded wire mesh and elastic straps in the seat.

The mattress is in polyurethane foam with a density of 28 Kg/m³, 17 cm high, 200 cm long and 75, 120, 140 and 160 cm wide respectively. As an option a memory foam mattress is available. In order to facilitate the opening of the bed base, Tobias is equipped with a practical fabric ribbon between the back cushions.

It can be opened with simple movements without removing the seat and back cushions, which remain comfortably attached to the mechanism.

As an alternative to the 16 cm armrest, the 27 cm armrest with lacquered metal shelf or the functional 25 cm Sirio armrest/service table made of melamine with integrated induction charging system can be used.

On the back structure of all elements, except the corner, it is possible to insert the functional USB socket for charging devices, either on the right, on the left or on both sides.

Optional is available Up, the practical lifting system of the sofa bed, very useful to move it easily.

Tobias can be upholstered in fabric, microfibra, ecoleather and leather and has completely removable covers.

P total cm 98 - P siège cm 57
H total cm 91 - H siège cm 49
H acc. cm 64 - L acc. cm 16
P total lit ouvert cm 216

Pied standard: en plastique noir H 5 cm dans la version fixe et pied cylindrique transparent caché H 8 cm sous le filet. Tobias est disponible en version fixe ou lit, avec des solutions modulaires.

Caractéristiques

La structure est en bois, le rembourrage en mousse de polyuréthane.

La suspension du siège est assurée par des sangles élastiques dans la version fixe.

Les coussins d'assise sont réalisés en mousse de polyuréthane de densité 30 Kg/m³, aussi bien dans la version fixe que dans la version lit.

Les coussins de dossier dans la version lit sont en mousse de polyuréthane de densité 16 Kg/m³, tandis que dans la version fixe ils sont en double densité 16/21 Kg/m³.

En cas d'une composition, les éléments sont accrochés au moyen de baionnettes positionnées sur le côté.

La version lit est dotée d'un mécanisme pratique composé d'une maille métallique électro-soudée et de sangles élastiques dans le siège.

Le matelas est en mousse de polyuréthane de densité 28 Kg/m³, d'une hauteur de 17 cm, d'une longueur de 200 cm et d'une largeur respective de 75, 120, 140 et 160 cm. En option il est disponible le matelas à mémoire de forme. Afin de faciliter l'ouverture du sommier, Tobias est équipé d'un ruban de tissu pratique entre les coussins du dossier.

L'ouverture s'obtient par de simples mouvements sans enlever les coussins d'assise et de dossier, qui restent confortablement accrochés au mécanisme.

En alternative à l'accoudoir de 16 cm on peut utiliser l'accoudoir de 27 cm avec tablette en métal laqué ou l'accoudoir/table de service fonctionnelle Sirio de 25 cm en mélamine avec système de charge par induction intégré.

Sur la structure arrière de tous les éléments, à l'exception du coin, il est possible d'insérer la prise USB fonctionnelle pour le chargement des appareils, soit à droite, soit à gauche, soit des deux côtés.

En option il est disponible Up, le système pratique de levage du canapé-lit, très utile pour le déplacer facilement.

Tobias peut être revêtu en tissu, en microfibra, en similicuir et de cuir et il est entièrement déhoussable.

P total cm 98 - P asiento cm 57
H total cm 91 - H asiento cm 49
H apoyabr. cm 64 - L apoyabr. cm 16
P total cama abierta cm 216

Pie estándar: en plástico negro H 5 cm en la versión fija y pie cilíndrico transparente oculto H 8 cm bajo la red. Tobias está disponible en versión fija o de cama, con soluciones modulares.

Características

La estructura es de madera, el relleno de espuma de poliuretano.

En la versión fija, la suspensión del asiento se realiza mediante correas elásticas.

Los cojines del asiento son de espuma de poliuretano de densidad 30 Kg/m³ tanto en la versión fija como en la de cama.

Los cojines del respaldo en la versión cama son de espuma de poliuretano de densidad 16 kg/m³, mientras que en la versión fija son de doble densidad 16/21 kg/m³.

En caso de composición, los elementos se enganchan mediante bayonetas colocadas en el lateral.

La versión de cama tiene un práctico mecanismo que consiste en una malla metálica electrosoldada y correas elásticas en el asiento.

El colchón es de espuma de poliuretano de densidad 28 Kg/m³, de 17 cm de grosor, 200 cm de longitud y 75, 120, 140 y 160 cm de ancho respectivamente. Opcionalmente está disponible el colchón de espuma de memoria. Para facilitar la apertura del somier, Tobias está equipado con una práctica cinta de tela en el centro de los cojines del respaldo.

La apertura se consigue con sencillos movimientos sin necesidad de retirar los cojines del asiento y del respaldo, que permanecen cómodamente enganchados al mecanismo.

Como alternativa al reposabrazos de 16 cm, se puede utilizar el reposabrazos de 27 cm con estante de metal lacado o el funcional reposabrazos/mesa de noche Sirio de 25 cm en melamina con sistema de carga por inducción integrado.

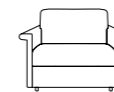
En la estructura posterior de todos los elementos, excepto en la esquina, es posible insertar la toma USB funcional para cargar dispositivos, ya sea a la derecha, a la izquierda o en ambos lados.

Opcionalmente está disponible Up, el práctico sistema de elevación del sofá cama, muy útil para moverlo fácilmente.

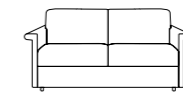
Tobias puede tapizarse en tela, microfibra, ecopiel y cuero, y es totalmente desenfundable.



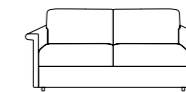
Poltrona fissa da 104
L. 104 P. 98 H. 91



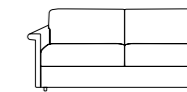
Poltrona fissa da 114
L. 114 P. 98 H. 91



Divano fisso da 176
L. 176 P. 98 H. 91



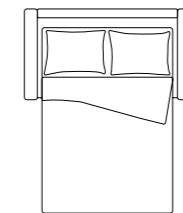
Divano fisso da 196
L. 196 P. 98 H. 91



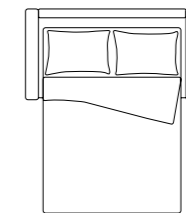
Divano fisso da 216
L. 216 P. 98 H. 91



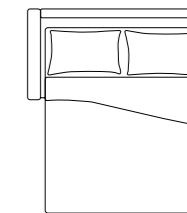
Poltrona letto da 131
L. 131 P. 98 H. 91
materasso 75x200 H. 17



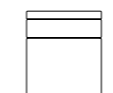
Divano letto da 176
L. 176 P. 98 H. 91
materasso 120x200 H. 17



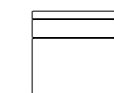
Divano letto da 196
L. 196 P. 98 H. 91
materasso 140x200 H. 17



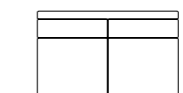
Divano letto da 216
L. 216 P. 98 H. 91
materasso 160x200 H. 17



Centrale fisso da 72
L. 72 P. 98 H. 91



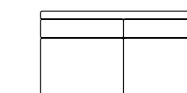
Centrale fisso da 82
L. 82 P. 98 H. 91



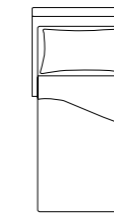
Centrale fisso da 144
L. 144 P. 98 H. 91



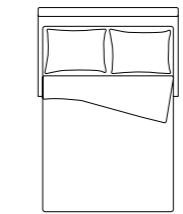
Centrale fisso da 164
L. 164 P. 98 H. 91



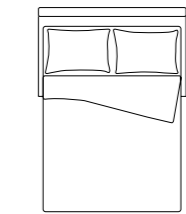
Centrale fisso da 184
L. 184 P. 98 H. 91



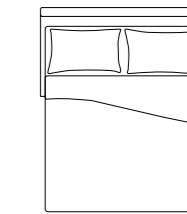
Centrale letto da 99
L. 99 P. 98 H. 91
materasso 75x200 H. 17



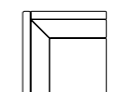
Centrale letto da 144
L. 144 P. 98 H. 91
materasso 120x200 H. 17



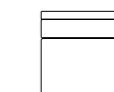
Centrale letto da 164
L. 164 P. 98 H. 91
materasso 140x200 H. 17



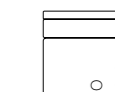
Centrale letto da 184
L. 184 P. 98 H. 91
materasso 160x200 H. 17



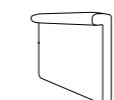
Angolo da 101x101
L. 101 P. 101 H. 91



Chaise longue da 74x145
L. 74 P. 145 H. 91



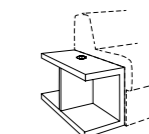
Chaise longue da 94x165
L. 94 P. 165 H. 91



Bracciolo da 16
L. 16 P. 92 H. 64




Bracciolo da 16 con mensola
L. 27 P. 92 H. 64



Bracciolo Sirio da 25 con ricarica
L. 25 P. 93 H. 41

ELEMENTI STANDARD E OPTIONAL



STANDARD
Meccanismo letto
a ribalta



STANDARD
Materasso H 17
in poliuretano



OPTIONAL
Materasso H 17
in memory foam



OPTIONAL
Up meccanismo
solleva divano



OPTIONAL
Presa usb per
ricarica telefono



OPTIONAL
Bracciolo con
mensola metallo



OPTIONAL
Sirio bracciolo con
ricarica a induzione



OPTIONAL
Eureka lampada a
led con magnete

Tolomeo PAG. 115

P totale cm 101 - P seduta cm 58
H totale senza poggiatesta cm 66
H totale con poggiatesta 79/95
H seduta cm 45
H bracciolo cm 65 - L bracciolo cm 23
P totale letto aperto cm 213
Piede di serie: in plastica nera H 5 cm sui braccioli e piede nascosto cilindrico trasparente H 8 cm sotto la rete.
Tolomeo è disponibile nella versione fissa o letto con o senza poggiatesta.

Caratteristiche

La struttura è in legno, l'imbottitura in poliuretano espanso.

Il molleggio della seduta è costituito da cinghie elastiche nella versione fissa.

I cuscini di seduta sono realizzati in poliuretano espanso densità 30 Kg/m³ sia nella versione fissa che letto. I cuscini dello schienale nella versione letto sono realizzati in poliuretano espanso densità 16 kg/m³, mentre nella versione fissa sono a doppia densità 16/21 Kg/m³.

Nella versione con poggiatesta tutti gli elementi sono forniti di un pratico e comodo meccanismo regolabile tramite un cricchetto che permette di aumentare facilmente l'altezza dello schienale.

La versione letto è costituita da un pratico meccanismo composto da una rete metallica elettrosaldata e cinghie elastiche presenti nella seduta. Il materasso è in poliuretano espanso di densità 30 Kg/m³, alto 12 cm, lungo 200 cm e largo rispettivamente 140 e 160 cm. Optional è disponibile il materasso in memory foam.

Per facilitare l'apertura della rete, Tolomeo è dotato di una pratica fettuccia di tessuto presente in mezzo ai cuscini dello schienale. L'apertura si ottiene con dei semplici movimenti senza togliere i cuscini di seduta e schienale, che rimangono comodamente agganciati al meccanismo. Optional è disponibile Up, il pratico sistema di sollevamento del divano letto, molto utile per spostarlo facilmente.

Tolomeo è rivestibile in tessuto, microfibra, ecopelle e pelle ed è completamente sfoderabile.

D total cm 101 - D seat cm 58
H total without headrest cm 66
H total with headrest cm 79/95
H seat cm 45
H armrest cm 65 - L armrest cm 23
D total open bed cm 213
Standard feet: black plastic H 5 cm on the armrests and transparent cylindrical concealed feet H 8 cm under the net.
Tolomeo is available in fixed or bed versions with or without headrest.

Features

The frame is made of wood, the padding of polyurethane foam.

The springing of the seat consists of elastic belts in the fixed version.

The seat cushions are made of polyurethane foam density 30 Kg/m³ in both the fixed and bed versions.

The back cushions in the bed version are made of polyurethane foam density 16 Kg/m³, while in the fixed version they are double density 16/21 Kg/m³.

In the version with headrest all the elements are equipped with a practical and convenient mechanism that can be adjusted by means of a ratchet, allowing the height of the backrest to be easily increased.

The bed version has a practical mechanism consisting of an electro-welded wire mesh and elastic straps in the seat.

The mattress is in polyurethane foam with a density of 30 Kg/m³, 12 cm high, 200 cm long and 140 and 160 cm wide respectively. As an option a memory foam mattress is available.

To facilitate the opening of the bed base, Tolomeo is equipped with a practical fabric ribbon between the back cushions.

It can be opened with simple movements without removing the seat and back cushions, which remain comfortably attached to the mechanism.

As an option Up, the practical lifting system of the sofa bed is available, very useful to move it easily.

Tolomeo can be upholstered in fabric, microfibra, ecopelle and leather and has completely removable covers.

P total cm 101 - P siège cm 58
H total sans appui-tête cm 66
H total avec appui-tête cm 79/95
H siège cm 45
H accoudoir cm 65 - L accoudoir cm 23
P total lit ouvert cm 213
Pied standard: en plastique noir H 5 cm sur les accoudoirs et pied cylindrique transparent caché H 8 cm sous le filet.
Tolomeo est disponible en version fixe ou lit, avec ou sans appui-tête.

Caractéristiques

La structure est en bois, le rembourrage en mousse de polyuréthane. La suspension du siège est assurée par des sangles élastiques dans la version fixe. Les coussins d'assise sont réalisés en mousse de polyuréthane de densité 30 Kg/m³, aussi bien dans la version fixe que dans la version lit. Les coussins du dossier dans la version lit sont en mousse de polyuréthane de densité 16 Kg/m³, tandis que dans la version fixe ils sont en double densité 16/21 Kg/m³. Dans la version avec appui-tête, tous les éléments sont équipés d'un mécanisme pratique et commode qui peut être réglé au moyen d'un cliquet permettant d'augmenter facilement la hauteur du dossier. La version lit est dotée d'un mécanisme pratique composé d'une maille métallique électro-soudée et de sangles élastiques dans le siège. Le matelas est en mousse de polyuréthane de densité 30 Kg/m³, de 12 cm de haut, 200 cm de long et respectivement 140 et 160 cm de large. En option il est disponible le matelas à mémoire de forme. Afin de faciliter l'ouverture du sommier, Tolomeo est équipé d'un ruban de tissu pratique entre les coussins du dossier. L'ouverture s'obtient par de simples mouvements sans enlever les coussins d'assise et de dossier, qui restent confortablement accrochés au mécanisme.

En option il est disponible Up, le système pratique de levage du canapé-lit, très utile pour le déplacer facilement. Le Tolomeo peut être recouvert de tissu, de microfibra, de similicuir et de cuir il est entièrement déhoussable.

P total cm 101 - P asiento cm 58
H total sin reposacabezas cm 66
H total con reposacab. 79/95
H asiento cm 45
H apoyabr. cm 65 - L apoyabr. cm 23
P total cama abierta cm 213
Pie estándar: en plástico negro H 5 cm en los reposabrazos y pie cilíndrico transparente oculto H 8 cm bajo la red.
Tolomeo está disponible en versión fija o de cama, con o sin reposacabezas.

Características

La estructura es de madera, el relleno de espuma de poliuretano. En la versión fija, la suspensión del asiento se realiza mediante correas elásticas. Los cojines del asiento son de espuma de poliuretano de densidad 30 Kg/m³ tanto en la versión fija como en la de cama. Los cojines del respaldo en la versión cama son de espuma de poliuretano de densidad 16 kg/m³, mientras que en la versión fija son de doble densidad 16/21 kg/m³. En la versión con reposacabezas, todos los elementos están equipados con un práctico y cómodo mecanismo ajustable mediante un trinquete que permite aumentar fácilmente la altura del respaldo. La versión de cama tiene un práctico mecanismo que consiste en una malla metálica electrosoldada y correas elásticas en el asiento. El colchón es de espuma de poliuretano de densidad 30 Kg/m³, de 12 cm de alto, 200 cm de largo y 140 y 160 cm de ancho respectivamente. Opcionalmente está disponible el colchón de espuma de memoria. Para facilitar la apertura del somier, Tolomeo está equipado con una práctica cinta de tela en el centro de los cojines del respaldo.

La apertura se consigue con sencillos movimientos sin necesidad de retirar los cojines del asiento y del respaldo, que permanecen cómodamente enganchados al mecanismo. Opcionalmente está disponible Up, el práctico sistema de elevación del sofá cama, muy útil para moverlo fácilmente. Tolomeo puede tapizarse de tela, microfibra, ecopiel y cuero, y es totalmente desenfundable.

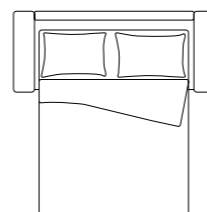
TOLOMEO SENZA POGGIATESTA



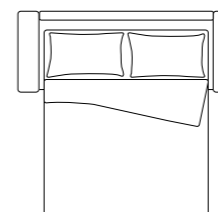
Divano fisso da 210
L. 210 P. 101 H. 66



Divano fisso da 230
L. 230 P. 101 H. 66



Divano letto da 210
L. 210 P. 101 H. 66
materasso 140x200 H. 12



Divano letto da 230
L. 230 P. 101 H. 66
materasso 160x200 H. 12

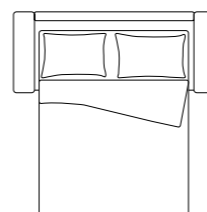
TOLOMEO CON POGGIATESTA



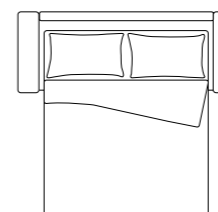
Divano fisso da 210
L. 210 P. 101 H. 79/95



Divano fisso da 230
L. 230 P. 101 H. 79/95




Divano letto da 210
L. 210 P. 101 H. 79/95
materasso 140x200 H. 12



Divano letto da 230
L. 230 P. 101 H. 79/95
materasso 160x200 H. 12

ELEMENTI STANDARD E OPTIONAL



STANDARD
Meccanismo letto
a ribalta



STANDARD
Materasso H 12
in poliuretano



OPTIONAL
Materasso H 12
in memory foam



OPTIONAL
Up meccanismo
solleva divano

Tolus

PAG. 139

P totale cm 100 - P seduta cm 57

H totale cm 80 - H seduta cm 47

H bracc. cm 63 - L bracc. cm 15

P totale letto aperto cm 215

Piede di serie: cilindrico trasparente

H 8 cm sotto la rete.

Tolus è disponibile esclusivamente nella versione a divano letto.

Caratteristiche

La struttura è in legno, l'imbottitura in poliuretano espanso.

I cuscini di seduta sono realizzati in poliuretano espanso densità 30 Kg/m³.

I cuscini dello schienale sono realizzati in poliuretano espanso densità 16 kg/m³.

La versione letto è costituita da un pratico meccanismo composto da una rete metallica elettrosaldata e cinghie elastiche presenti nella seduta.

Il materasso è in poliuretano espanso di densità 30 Kg/m³, alto 12 cm, lungo 200 cm e largo rispettivamente 140 e 160 cm.

Optional è disponibile il materasso in memory foam.

Per facilitare l'apertura della rete, Tolus è dotato di una pratica fettuccia di tessuto presente in mezzo ai cuscini dello schienale. L'apertura si ottiene con dei semplici movimenti senza togliere i cuscini di seduta e schienale, che rimangono comodamente agganciati al meccanismo.

Sulla struttura della schiena di tutti gli elementi, è possibile inserire la funzionale presa usb per la ricarica dei device, sia a destra, sia a sinistra oppure in entrambi i lati. Optional è disponibile Up, il pratico sistema di sollevamento del divano letto, molto utile per spostarlo facilmente.

Tolus è rivestibile in tessuto, microfibra, ecopelle e pelle ed è completamente sfoderabile.

D total cm 100 - D seat cm 57

H total cm 80 - H seat cm 47

H arm. cm 63 - L arm. cm 15

D total open bed cm 215

Standard feet: cylindrical concealed

feet H 8 cm under the bed base.

Tolus is exclusively available as a sofa bed.

Features

The structure is in wood, the padding in polyurethane foam.

The seat cushions are made of polyurethane foam density 30 Kg/m³.

The back cushions are made of polyurethane foam density 16 Kg/m³.

The bed version has a practical mechanism consisting of an electro-welded metal mesh and elastic straps in the seat.

The mattress is in polyurethane foam density 30 Kg/m³, 12 cm high, 200 cm long and 140 and 160 cm wide respectively.

As an option a memory foam mattress is available.

In order to facilitate the opening of the bed base, Tolus is equipped with a practical fabric ribbon between the back cushions.

The opening is obtained with simple movements without removing the seat and back cushions, which remain comfortably hooked to the mechanism.

On the structure of the back of all elements, it is possible to insert the functional USB socket for charging devices, either on the right, on the left or on both sides.

Optional is available Up, the practical lifting system of the sofa bed, very useful to move it easily.

Tolus can be upholstered in fabric, microfibra, ecoleather and leather and has completely removable covers.

P total cm 100 - P siège cm 57

H total cm 80 - H siège cm 47

H acc. cm 63 - L acc. cm 15

P total lit ouvert cm 215

Pied standard: cylindrique transparent

caché H 8 cm sous le sommier.

Tolus est disponible exclusivement dans la version canapé-lit.

Caractéristiques

La structure est en bois, le rembourrage en mousse de polyuréthane.

Les coussins d'assise sont réalisés en mousse de polyuréthane de densité 30 Kg/m³.

Les coussins de dossier sont en mousse de polyuréthane de densité 16 Kg/m³.

La version lit est dotée d'un mécanisme pratique composé d'une maille métallique électro-soudée et de sangles élastiques dans le siège.

Le matelas est en mousse de polyuréthane de densité 30 Kg/m³, d'une hauteur de 12 cm, d'une longueur de 200 cm et d'une largeur de 140 et 160 cm respectivement.

En option il est disponible le matelas à mémoire de forme.

Afin de faciliter l'ouverture du sommier, Tolus est équipé d'un ruban de tissu pratique entre les coussins du dossier.

L'ouverture s'obtient par de simples mouvements sans enlever les coussins d'assise et de dossier, qui restent confortablement accrochés au mécanisme.

Sur la structure du dos de tous les éléments, il est possible d'insérer la prise USB fonctionnelle pour le chargement des appareils, soit à droite, soit à gauche, soit des deux côtés.

En option il est disponible Up, le système pratique de levage du canapé-lit, très utile pour le déplacer facilement.

Tolus peut être revêtu de tissu, de microfibres, de similicuir et de cuir et est entièrement déhoussable.

P total cm 100 - P asiento cm 57

H total cm 80 - H asiento cm 47

H apoyabr. cm 63 - L apoyabr. cm 15

P total cama abierta cm 215

Pie estándar: cilíndrico transparente

oculto H 8 cm bajo la red. Tolus está

disponible exclusivamente en la versión de sofá cama.

Características

La estructura es de madera, el relleno de espuma de poliuretano. Los cojines del asiento son de espuma de poliuretano de densidad 30 Kg/m³.

Los cojines del respaldo son de espuma de poliuretano de densidad 16 kg/m³.

La versión de cama tiene un práctico mecanismo que consiste en una malla metálica electrosoldada y correas elásticas en el asiento.

El colchón es de espuma de poliuretano de densidad 30 Kg/m³, de 12 cm de alto, 200 cm de largo y 140 y 160 cm de ancho respectivamente.

Opcionalmente está disponible el colchón de espuma de memoria.

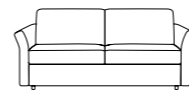
Para facilitar la apertura del somier, Tolus está equipado con una práctica cinta de tela en el centro de los cojines del respaldo.

La apertura se consigue con sencillos movimientos sin necesidad de retirar los cojines del asiento y del respaldo, que permanecen cómodamente enganchados al mecanismo.

En la estructura de la parte posterior de todos los elementos, es posible insertar la toma USB funcional para cargar dispositivos, ya sea a la derecha, a la izquierda o a ambos lados.

Opcionalmente está disponible Up, el práctico sistema de elevación del sofá cama, muy útil para moverlo fácilmente.

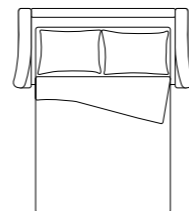
Tolus puede tapizarse en tela, microfibra, ecopiel y cuero y es totalmente desenfundable.



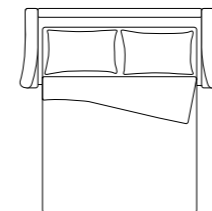
Divano letto da 198
L. 198 P. 100 H. 80



Divano letto da 218
L. 218 P. 100 H. 80




Divano letto da 198
L. 198 P. 100 H. 80
materasso 140x200 H. 12



Divano letto da 218
L. 218 P. 100 H. 80
materasso 160x200 H. 12

ELEMENTI STANDARD E OPTIONAL



STANDARD
Meccanismo letto
a ribalta



STANDARD
Materasso H 12
in poliuretano



OPTIONAL
Materasso H 12
in memory foam



OPTIONAL
Up meccanismo
solleva divano



OPTIONAL
Presa usb per
ricarica telefono

Tomas

PAG. 25

P totale cm 103 - P seduta cm 57

H totale cm 87 - H seduta cm 50

H bracc. cm 68 - L bracc. cm 16

P totale letto aperto cm 218

Piede di serie: cilindrico in metallo H 13 cm in finitura bronzo vintage. Piede optional a barra in metallo H 13 cm in finitura bronzo vintage o piede sound H 13 cm in bronzo vintage finish, anche con impianto audio BT. Tomas è realizzabile in versione fissa o letto, con soluzioni componibili.

Caratteristiche

La struttura è in legno, l'imbottitura in poliuretano espanso.

Il molleggio della seduta è costituito da cinghie elastiche nella versione fissa.

I cuscini di seduta sono realizzati in poliuretano espanso densità 30 Kg/m³, sia nella versione fissa che letto.

I cuscini dello schienale nella versione letto sono realizzati in poliuretano espanso densità 16 kg/m³, mentre nella versione fissa sono a doppia densità 16/21 Kg/m³.

In caso di composizione, gli elementi vengono uniti tramite degli agganci in metallo a forchetta posizionati sotto la struttura.

La versione letto è costituita da un pratico meccanismo composto da una rete metallica elettrosaldata e cinghie elastiche presenti nella seduta.

Il materasso è in poliuretano espanso di densità 30 Kg/m³, alto 12 cm, lungo 200 cm e largo rispettivamente 140 e 160 cm. Optional è disponibile il materasso in memory foam.

Per facilitare l'apertura della rete, Tomas è dotato di una pratica fettuccia di tessuto presente in mezzo ai cuscini dello schienale. L'apertura si ottiene con dei semplici movimenti senza togliere i cuscini di seduta e schienale, che rimangono comodamente agganciati al meccanismo.

Tomas è rivestibile in tessuto, microfibra, ecopelle ed è completamente sfoderabile. Rivestibile anche in pelle, parzialmente sfoderabile.

D total cm 103 - D seat cm 57

H total cm 87 - H seat cm 50

H arm. cm 68 - L arm. cm 16

D total open bed cm 218

Standard feet: cylindrical metal feet H 13 cm in bronzo vintage finish. Optional feet: metal bar H 13 cm in bronzo vintage finish or metal sound feet H 13 cm in bronzo vintage finish, also with BT sound system.

Tomas is available in a fixed or bed version, both with modular solutions.

Features

The frame is made of wood, the padding of polyurethane foam.

The springing of the seat consists of elastic belts in the fixed version.

The seat cushions are made of polyurethane foam density 30 Kg/m³, both in the fixed and bed versions.

The back cushions in the bed version are made of polyurethane foam density 16 Kg/m³, while in the fixed version they are double density 16/21 Kg/m³.

In case of a composition, the elements are joined by means of fork-shaped metal hooks positioned under the structure.

The bed version has a practical mechanism consisting of an electro-welded metal mesh and elastic straps in the seat. The mattress is in polyurethane foam with a density of 30 Kg/m³, 12 cm high, 200 cm long and 140 and 160 cm wide respectively. As an option a memory foam mattress is available.

In order to facilitate the opening of the bed base, Tomas is equipped with a practical fabric ribbon between the back cushions.

The opening is obtained with simple movements without removing the seat and back cushions, which remain comfortably hooked to the mechanism.

Tomas can be upholstered in fabric, microfibra, ecoleather and has completely removable covers. It can also be covered in leather, with partially removable covers.

P total cm 103 - P siège cm 57

H total cm 87 - H siège cm 50

H acc. cm 68 - L acc. cm 16

P total lit ouvert cm 218

Pied standard: cylindrique en métal H 13 cm en finition bronzo vintage. En option, pied avec barre métallique H 13 cm en finition bronzo vintage ou pied sound en métal H 13 cm, également avec le système BT.

Tomas est disponible en version fixe ou lit, avec des solutions modulaires.

Caractéristiques

La structure est en bois, le rembourrage en mousse de polyuréthane.

Le ressort du siège est constitué de sangles élastiques dans la version fixe.

Les coussins d'assise sont réalisés en mousse de polyuréthane de densité 30 Kg/m³, aussi bien dans la version fixe que dans la version lit. Les coussins de dossier dans la version lit sont en mousse de polyuréthane de densité 16 Kg/m³, tandis que dans la version fixe ils sont en double densité 16/21 Kg/m³.

Dans le cas d'une composition, les éléments sont assemblés au moyen de crochets à fourche métalliques placés sous la structure. La version lit est dotée d'un mécanisme pratique composé d'une maille métallique électro-soudée et de sangles élastiques dans le siège. Le matelas est en mousse de polyuréthane de densité 30 Kg/m³, de 12 cm de haut, 200 cm de long et respectivement 140 et 160 cm de large. En option il est disponible le matelas à mémoire.

Afin de faciliter l'ouverture du sommier, Tomas est équipé d'un ruban de tissu pratique entre les coussins du dossier. L'ouverture s'obtient par de simples mouvements sans enlever les coussins d'assise et de dossier, qui restent confortablement accrochés au mécanisme.

Tomas peut être revêtu en tissu, microfibra, similicuir et possède des housses entièrement amovibles. Il peut également être revêtu en cuir, avec des housses partiellement amovibles.

Tomas est équipé d'un ruban de tissu pratique entre les coussins du dossier. L'ouverture s'obtient par de simples mouvements sans enlever les coussins d'assise et de dossier, qui restent confortablement accrochés au mécanisme.

Tomas peut être revêtu en tissu, microfibra, similicuir et possède des housses entièrement amovibles. Il peut également être revêtu en cuir, avec des housses partiellement amovibles.

Tomas peut être revêtu en tissu, microfibra, similicuir et possède des housses entièrement amovibles. Il peut également être revêtu en cuir, avec des housses partiellement amovibles.

P total cm 103 - P asiento cm 57

H total cm 87 - H asiento cm 50

H apoyabr. cm 68 - L apoyabr. cm 16

P total cama abierta cm 218

Pie estándar: metálico cilíndrico de 13 cm de grosor en acabado bronzo vintage. Pie opcional con barra de metal H 13 cm en acabado bronzo vintage o pie sound en metal H 13 cm, también con sistema de audio BT.

Tomas está disponible en versión fija o de cama, con soluciones modulares.

Características

La estructura es de madera, el relleno de espuma de poliuretano. En la versión fija, la suspensión del asiento se realiza mediante correas elásticas. Los cojines del asiento son de espuma de poliuretano de densidad 30 Kg/m³, tanto en la versión fija como en la de cama. Los cojines del respaldo en la versión cama son de espuma de poliuretano de densidad 16 kg/m³, mientras que en la versión fija son de doble densidad 16/21 kg/m³. En el caso de la composición, los elementos se unen mediante ganchos de horquilla metálicos colocados bajo la estructura. La versión de cama tiene un práctico mecanismo que consiste en una malla metálica electrosoldada y correas elásticas en el asiento. El colchón es de espuma de poliuretano de densidad 30 Kg/m³, de 12 cm de alto, 200 cm de largo y 140 y 160 cm de ancho respectivamente. Opcionalmente está disponible el colchón de espuma de memoria. Para facilitar la apertura del somier, Tomas está equipado con una práctica cinta de tela en el centro de los cojines del respaldo. La apertura se consigue con sencillos movimientos sin necesidad de retirar los cojines del asiento y del respaldo, que permanecen cómodamente enganchados al mecanismo.

Tomas puede revestirse de tela, microfibra, cuero ecológico y tiene fundas completamente extraíbles. También se puede revestir de cuero, con fundas parcialmente desmontables.

Tomas puede revestirse de tela, microfibra, cuero ecológico y tiene fundas completamente extraíbles. También se puede revestir de cuero, con fundas parcialmente desmontables.

Tomas puede revestirse de tela, microfibra, cuero ecológico y tiene fundas completamente extraíbles. También se puede revestir de cuero, con fundas parcialmente desmontables.

Tomas puede revestirse de tela, microfibra, cuero ecológico y tiene fundas completamente extraíbles. También se puede revestir de cuero, con fundas parcialmente desmontables.

Tomas puede revestirse de tela, microfibra, cuero ecológico y tiene fundas completamente extraíbles. También se puede revestir de cuero, con fundas parcialmente desmontables.

Tomas puede revestirse de tela, microfibra, cuero ecológico y tiene fundas completamente extraíbles. También se puede revestir de cuero, con fundas parcialmente desmontables.

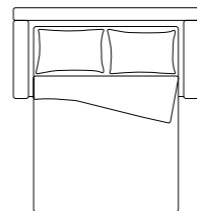
Tomas puede revestirse de tela, microfibra, cuero ecológico y tiene fundas completamente extraíbles. También se puede revestir de cuero, con fundas parcialmente desmontables.



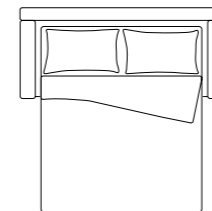
Divano fisso da 198
L. 198 P. 103 H. 87



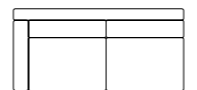
Divano fisso da 218
L. 218 P. 103 H. 87



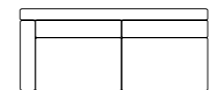
Divano letto da 198
L. 198 P. 103 H. 87
materasso 140x200 H. 12



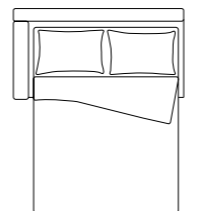
Divano letto da 218
L. 218 P. 103 H. 87
materasso 160x200 H. 12



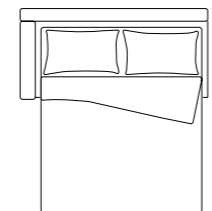
Laterale fisso da 182 dx/sx
L. 182 P. 103 H. 87



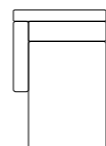
Laterale fisso da 202 dx/sx
L. 202 P. 103 H. 87



Laterale letto da 182 dx/sx
L. 182 P. 103 H. 87
materasso 140x200 H. 12



Laterale letto da 202 dx/sx
L. 202 P. 103 H. 87
materasso 160x200 H. 12



Penisola da 100x164 dx/sx
L. 100 P. 164 H. 87



Dettaglio impianto audio dei piedi Sound.

I piedi Sound sono forniti con l'impianto audio a due vie con collegamento Bluetooth e completo di trasformatore da 12 V.

Questi piedi completi di casse acustiche vengono forniti a coppia e sono posizionabili frontalmente o lateralmente nel divano o nella composizione. Il salotto è sempre dotato dei piedi cilindrici in metallo H 13 cm di serie. Per ogni divano o composizione si possono ordinare massimo una copia di piedi Sound con impianto audio che vanno posizionati a piacere al posto dei piedi cilindrici. La coppia dei piedi Sound con casse, può coordinarsi con la coppia dei piedi Sound senza casse.

Detail of the audio system of the Sound feet.

The Sound feet are supplied with the two-way audio system with Bluetooth connection and complete with a 12 V transformer.

The feet with loudspeakers are supplied in pairs and can be positioned frontally or sideways in the sofa or in the composition.

The sofa is always equipped with cylindrical metal feet H 13 cm as standard. For each sofa or composition a maximum of one pair of Sound feet can be ordered and they must be positioned as desired in the place of the cylindrical feet. The Sound pair of feet with speakers can be coordinated with the Sound pair of feet without speakers.

Détail du système du pied Sound.

Les pieds Sound sont fournis avec le système audio bidirectionnel avec connexion Bluetooth et complet de transformateur 12 V.

Les pieds avec haut-parleurs sont fournis par paires et peuvent être positionnés de face ou de côté dans le canapé ou dans la composition. Le canapé est toujours équipé de pieds cylindriques en métal H 13 cm en standard.

Pour chaque canapé ou composition il est possible de commander un maximum d'une paire de pieds Sound qui doivent être positionnés au plaisir à la place des pieds cylindriques. La paire de pieds Sound avec haut-parleurs peut être coordonnée avec la paire de pieds Sound sans haut-parleurs.

Detalle del sistema de pies Sound.


Los pies Sound se suministran con el sistema de audio bidireccional con conexión Bluetooth completo con un transformador de 12 V.

Los pies con altavoces se suministran por pares y se pueden colocar de forma frontal o lateral en el sofá o en la composición.

La sala de estar siempre está equipada de serie con patas cilíndricas metálicas de 13 cm de altura.

Para cada sofá o composición, se puede pedir un máximo de un par de pies Sound que deben colocarse como se desee en lugar de los pies cilíndricos. La pareja de pies Sound avec haut-parleurs peut être coordonnée avec la paire de pieds Sound sans haut-parleurs.

ELEMENTI STANDARD E OPTIONAL



STANDARD
Meccanismo letto
a ribalta



STANDARD
Materasso H 12
in poliuretano



OPTIONAL
Materasso H 12
in memory foam



STANDARD
Piede cilindrico
in metallo



OPTIONAL
Piede a barra
in metallo



OPTIONAL
Piede sound
in metallo



OPTIONAL
Piede sound
con impianto audio

Gli elementi componibili sono raffigurati con il verso sx.

The modular elements are depicted with the lh side.

Les éléments modulaires sont représentés avec le côté gauche.

Los elementos modulares se muestran en el lado izquierdo.

Tommy PAG. 73

P totale cm 98 - P seduta cm 58

H totale cm 78 - H seduta cm 44

H bracc. cm 64 - L bracc. cm 7/10

P totale letto aperto cm 212

Piede di serie: cilindrico trasparente H 8 cm sulla rete.

Tommy è disponibile esclusivamente nella versione a divano letto.

Caratteristiche

La struttura è in legno, l'imbottitura in poliuretano espanso.

I cuscini di seduta sono realizzati in poliuretano espanso densità 30 Kg/m³.

I cuscini dello schienale sono realizzati in poliuretano espanso densità 16 kg/m³.

La versione letto è costituita da un pratico meccanismo composto da una rete metallica elettrosaldata e cinghie elastiche presenti nella seduta.

Il materasso è in poliuretano espanso di densità 30 Kg/m³, alto 12 cm, lungo 200 cm e largo rispettivamente 140 e 160 cm.

Optional è disponibile il materasso in memory foam. Per facilitare l'apertura della rete, Tommy è dotato di una pratica fettuccia di tessuto presente in mezzo ai cuscini dello schienale. L'apertura si ottiene con dei semplici movimenti senza togliere i cuscini di seduta e schienale, che rimangono comodamente agganciati al meccanismo.

In alternativa al bracciolo da 7 o al bracciolo da 10 si può utilizzare il bracciolo da 27 o 30 cm con mensola in metallo laccato, di serie in bronzo vintage o il funzionale bracciolo o comodino Sirio da 25 in nobilitato con integrato un sistema di ricarica a induzione.

Sulla struttura della schiena di tutti gli elementi, è possibile inserire la funzionale presa usb per la ricarica dei device, sia a destra, sia a sinistra oppure in entrambi i lati.

Optional è disponibile Up, il pratico sistema di sollevamento del divano letto, molto utile per spostarlo facilmente.

Tommy è rivestibile in tessuto, microfibra, ecopelle e pelle ed è completamente sfoderabile.

D total cm 98 - D seat cm 58

H total cm 78 - H seat cm 44

H arm. cm 64 - L arm. cm 7/10

D total open bed cm 212

Standard feet: transparent cylindrical H 8 cm on the net.

Tommy is exclusively available as a sofa bed.

Features

The structure is in wood, the padding in polyurethane foam.

The seat cushions are made of polyurethane foam density 30 Kg/m³.

The back cushions are made of polyurethane foam density 16 Kg/m³.

The bed version has a practical mechanism consisting of an electro-welded metal mesh and elastic straps in the seat.

The mattress is in polyurethane foam density 30 Kg/m³, 12 cm high, 200 cm long and 140 and 160 cm wide respectively.

As an option a memory foam mattress is available.

In order to facilitate the opening of the bed base, Tommy is equipped with a practical fabric ribbon between the back cushions.

It can be opened with simple movements without removing the seat and back cushions, which remain comfortably attached to the mechanism.

As an alternative to the 7 or 10 cm armrest, the 27 or 30 cm armrest with lacquered metal shelf can be used, standard in bronze vintage, or the functional 25 cm Sirio armrest/service table made of melamine with integrated induction charging system.

On the structure of the back of all elements, it is possible to insert the functional USB socket for charging devices, either on the right, on the left or on both sides.

As an option Up, a practical lifting system of the sofa bed is available, very useful to move it easily.

Tommy can be upholstered in fabric, microfibra, ecopelle and leather and has completely removable covers.

P total cm 98 - P siège cm 58

H total cm 78 - H siège cm 44

H acc. cm 64 - L acc. cm 7/10

P total lit ouvert cm 212

Pied standard: cylindrique transparent H 8 cm sur la base.

Tommy est disponible exclusivement dans la version canapé-lit.

Caractéristiques

La structure est en bois, le rembourrage en mousse de polyuréthane.

Les coussins d'assise sont en mousse de polyuréthane de densité 30 Kg/m³.

Les coussins de dossier sont en mousse de polyuréthane de densité 16 Kg/m³.

La version lit est dotée d'un mécanisme pratique composé d'une maille métallique électro-soudée et de sangles élastiques dans l'assise.

Le matelas est en mousse de polyuréthane de densité 30 Kg/m³, de 12 cm de hauteur, 200 cm de longueur et 140 et 160 cm de largeur respectivement.

En option il est disponible le matelas à mémoire de forme.

Afin de faciliter l'ouverture du sommier, Tommy est équipé d'un pratique ruban en tissu entre les coussins du dossier.

Il peut être ouvert par de simples mouvements sans retirer les coussins d'assise et de dossier, qui restent confortablement fixés au mécanisme.

En alternative à l'accoudoir de 7 ou 10 cm, on peut utiliser l'accoudoir de 27 ou 30 cm avec tablette en métal laqué, de série en bronze vintage, ou l'accoudoir/table de service fonctionnelle Sirio de 25 cm en mélamine avec système de charge par induction intégré.

Sur la structure du dos de tous les éléments, il est possible d'insérer la prise USB fonctionnelle pour le chargement des appareils, soit à droite, soit à gauche, soit des deux côtés.

En option est disponible Up, le système de levage pratique du canapé-lit, très utile pour le déplacer facilement.

Tommy peut être revêtu de tissu, de microfibres, de similicuir et de cuir et est entièrement déhoussable.

P total cm 98 - P asiento cm 58

H total cm 78 - H asiento cm 44

H apoyabr. cm 64 - L apoyabr. cm 7/10

P total cama abierta cm 212

Pie estándar: cilíndrico transparente H 8 cm en la red.

Tommy está disponible exclusivamente en la versión de sofá cama.

Características

La estructura es de madera, el acolchado de espuma de poliuretano.

Los cojines del asiento son de espuma de poliuretano de 30 kg/m³ de densidad.

Los cojines del respaldo son de espuma de poliuretano de densidad 16 kg/m³.

La versión de cama tiene un práctico mecanismo compuesto por una malla metálica electrosoldada y correas elásticas en el asiento.

El colchón es de espuma de poliuretano de densidad 30 kg/m³, de 12 cm de alto, 200 cm de largo y 140 y 160 cm de ancho respectivamente.

Opcionalmente está disponible el colchón de espuma de memoria.

Para facilitar la apertura del somier, Tommy está equipado con una práctica cinta de tela en el centro de los cojines del respaldo.

Puede abrirse con sencillos movimientos sin necesidad de retirar los cojines del asiento y del respaldo, que permanecen cómodamente unidos al mecanismo.


Como alternativa al reposabrazos de 7 o 10 cm, se puede utilizar el reposabrazos de 27 o 30 cm con estante de metal lacado, de serie en bronzo vintage, o el funcional reposabrazos/mesa de noche Sirio de 25 cm fabricado en melamina con sistema de carga por inducción integrado.

En la estructura del respaldo de todos los elementos, es posible insertar la funcional toma USB para cargar dispositivos, ya sea a la derecha, a la izquierda o a ambos lados.

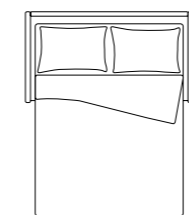
Opcionalmente está disponible Up, el práctico sistema de elevación del sofá cama, muy útil para moverlo fácilmente.

Tommy puede estar tapizado en tela, microfibra, ecopiel y cuero y tiene fundas completamente extraíbles.


TOMMY DA 7



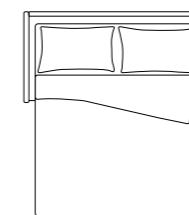
Divano letto da 178
L. 178 P. 98 H. 78



Divano letto da 178
L. 178 P. 98 H. 78
materasso 140x200 H. 12

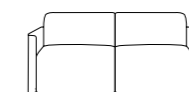


Divano letto da 198
L. 198 P. 98 H. 78

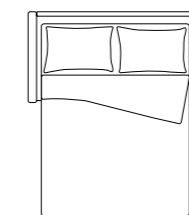


Divano letto da 198
L. 198 P. 98 H. 78
materasso 160x200 H. 12

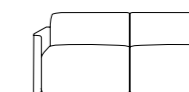
TOMMY DA 10



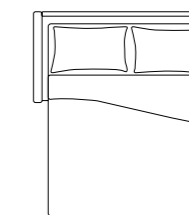
Divano letto da 184
L. 184 P. 98 H. 78



Divano letto da 184
L. 184 P. 98 H. 78
materasso 140x200 H. 12

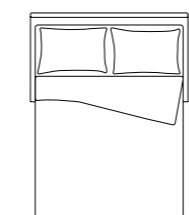


Divano letto da 204
L. 204 P. 98 H. 78

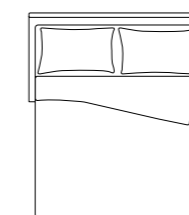


Divano letto da 204
L. 204 P. 98 H. 78
materasso 160x200 H. 12

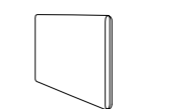
ELEMENTI



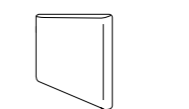
Centrale letto da 164
L. 164 P. 98 H. 78
materasso 140x200 H. 12



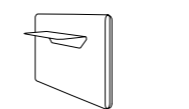
Centrale letto da 184
L. 184 P. 98 H. 78
materasso 160x200 H. 12



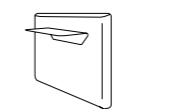
Bracciolo da 7
L. 7 P. 94 H. 64



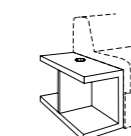
Bracciolo da 10
L. 10 P. 95 H. 64



Bracciolo da 7 con mensola
L. 27 P. 94 H. 64




Bracciolo da 10 con mensola
L. 30 P. 95 H. 64



Bracciolo Sirio da 25 con ricarica
L. 25 P. 93 H. 41

ELEMENTI STANDARD E OPTIONAL



STANDARD
Meccanismo letto
a ribalta



STANDARD
Materasso H 12
in poliuretano



OPTIONAL
Materasso H 12
in memory foam



OPTIONAL
Up meccanismo
solleva divano



OPTIONAL
Presa usb per
ricarica telefono



OPTIONAL
Bracciolo con
mensola metallo



OPTIONAL
Sirio bracciolo con
ricarica a induzione



OPTIONAL
Eureka lampada a
led con magnete

P totale cm 100 - P seduta cm 58
H totale cm 71 - H seduta cm 50
H bracc. cm 71 - L bracc. cm 18
P totale letto aperto cm 215
Piede di serie: in plastica nera H 5 cm sui braccioli e piede nascosto cilindrico trasparente H 8 cm sotto la rete.
Tresor è disponibile esclusivamente nella versione a divano letto.

Caratteristiche

La struttura è in legno, l'imbottitura in poliuretano espanso.
 I cuscini di seduta sono realizzati in poliuretano espanso densità 30 Kg/m³.
 I cuscini dello schienale sono realizzati in poliuretano espanso densità 16 kg/m³.
 La versione letto è costituita da un pratico meccanismo composto da una rete metallica elettrosaldada e cinghie elastiche presenti nella seduta.
 Il materasso è in poliuretano espanso di densità 28 Kg/m³, H 17 cm lungo 200 cm e largo rispettivamente 140 e 160 cm.
 Opzionale è disponibile il materasso in memory foam.
 Per facilitare l'apertura della rete, Tresor è dotato di una pratica fettuccia di tessuto presente in mezzo ai cuscini dello schienale. L'apertura si ottiene con dei semplici movimenti senza togliere i cuscini di seduta e schienale, che rimangono comodamente agganciati al meccanismo.
 In alternativa al bracciolo da 18 si può utilizzare il bracciolo da 38 con mensola in metallo laccato, di serie in bronzo vintage o il funzionale bracciolo/comodino Sirio da 25 in nobilitato con integrato un sistema di ricarica a induzione.
 Sulla struttura della schiena di tutti gli elementi, è possibile inserire la funzionale presa usb per la ricarica dei device, sia a destra, sia a sinistra oppure in entrambi i lati.
 Opzionale è disponibile Up, il pratico sistema di sollevamento del divano letto, molto utile per spostarlo facilmente.
 Tresor è rivestibile in tessuto, microfibra, ecopelle e pelle ed è completamente.

D total cm 100 - D seat cm 58
H total cm 80 - H seat cm 50
H arm. cm 71 - L arm. cm 18
D total open bed cm 215
Pied standard : en plastique noir H 5 cm on amrests and transparent cylindrical concealed feet H 8 cm under the bed base.
Tresor is only available as a sofa bed.

Features

The structure is in wood, the padding in polyurethane foam.
 The seat cushions are made of polyurethane foam density 30 kg/m³.
 The back cushions are made of polyurethane foam density 16 kg/m³.
 The bed version has a practical mechanism consisting of an electro-welded metal mesh and elastic straps in the seat.
 The mattress is in polyurethane foam density 28 kg/m³, H 17 cm, 200 cm long and 140 and 160 cm wide respectively. As an option a memory foam mattress is available.
 In order to facilitate the opening of the bed base, Tresor is equipped with a practical fabric ribbon in the middle of the back cushions.
 The opening is obtained with simple movements without removing the seat and back cushions, which remain comfortably hooked to the mechanism.
 As an alternative to the 18 cm armrest, a 38 cm armrest with a lacquered metal shelf can be used, standard in bronze vintage or the functional 25 cm Sirio armrest/service table made of melamine with integrated induction charging system.
 On the structure of the back of all elements, it is possible to insert the practical and functional USB socket for charging devices, either on the right, on the left or on both sides. As an option Up, a practical lifting system of the sofa bed is available, very useful to move it easily.
 Tresor can be upholstered in fabric, microfibra, ecoleather and leather, and is completely removable.

P total cm 100 - P siège cm 58
H total cm 80 - H siège cm 50
H acc. cm 71 - L acc. cm 18
P total lit ouvert cm 215
Pied standard : en plastique noir H 5 cm dans sur les accoudoirs et pied cylindrique transparent caché H 8 cm sous le sommier.
Tresor est disponible exclusivement dans la version canapé-lit.

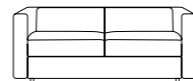
Caractéristiques

La structure est en bois, le rembourrage en mousse de polyuréthane.
 Les coussins d'assise sont réalisés en mousse de polyuréthane de densité 30 kg/m³.
 Les coussins de dossier sont en mousse de polyuréthane de densité 16 kg/m³.
 La version lit est dotée d'un mécanisme pratique composé d'une maille métallique électro-soudée et de sangles élastiques dans le siège.
 Le matelas est en mousse de polyuréthane de densité 28 kg/m³, H 17 cm, longueur 200 cm et largeur respectivement 140 et 160 cm.
 En option est disponible le matelas à mémoire de forme.
 Afin de faciliter l'ouverture du sommier, Tresor est équipé d'un ruban de tissu pratique entre les coussins du dossier.
 L'ouverture s'obtient par de simples mouvements sans enlever les coussins d'assise et de dossier, qui restent confortablement accrochés au mécanisme.
 Au lieu de l'accoudoir de 18 cm, vous pouvez utiliser l'accoudoir de 38 cm avec une tablette en métal laqué, standard en bronze vintage ou l'accoudoir table de service fonctionnelle Sirio de 25 cm en mélamine avec système de charge par induction intégré.
 Sur la structure du dos de tous les éléments, il est possible d'insérer la fonctionnelle prise USB pour le chargement des appareils, soit à droite, soit à gauche, soit des deux côtés.
 En option il est disponible Up, un système pratique de levage du canapé-lit, très utile pour le déplacer facilement.
 Tresor peut être revêtu en tissu, en microfibra, en similicuir et en cuir et il est entièrement amovible.

P total cm 100 - P asiento cm 58
H total cm 80 - H asiento cm 50
H apoyabr. cm 71 - L apoyabr. cm 18
P total cama abierta cm 215
Pie estándar: de plástico negro H 5 cm en los reposabrazos y pie cilíndrico oculto H 8 cm sólo bajo la red.
Tresor está disponible exclusivamente en la versión de sofá cama.

Características

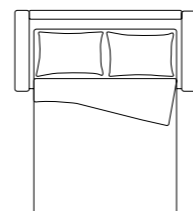
La estructura es de madera, el relleno de espuma de poliuretano. Los cojines del asiento son de espuma de poliuretano de densidad 30 Kg/m³. Los cojines del respaldo son de espuma de poliuretano de densidad 16 kg/m³.
 La versión de cama tiene un práctico mecanismo que consiste en una malla metálica electrosoldada y correas elásticas en el asiento. El colchón está hecho de espuma de poliuretano densidad 28 kg/m³, H 17 cm de largo 200 cm y ancho, respectivamente, 140 y 160 cm. Opcionalmente está disponible el colchón de espuma de memoria. Para facilitar la apertura del somier, Tresor está equipado con una práctica cinta de tela en el centro de los cojines del respaldo. La apertura se consigue con sencillos movimientos sin necesidad de retirar los cojines del asiento y del respaldo, que permanecen cómodamente enganchados al mecanismo.
 Como alternativa al reposabrazos de 18 cm puede utilizar el reposabrazos de 38 cm con un estante de metal lacado, de serie en bronzo vintage o el funcional reposabrazos/mesa de noche Sirio de 25 cm fabricado en melamina con sistema de carga por inducción integrado. En la estructura de la parte posterior de todos los elementos, es posible insertar la toma USB funcional para cargar dispositivos, ya sea a la derecha, a la izquierda o a ambos lados.
 Opcionalmente está disponible Up, el práctico sistema de elevación del sofá cama, muy útil para moverlo fácilmente. Tresor puede tapizarse en tela, microfibra, ecopiel y cuero y es completamente desenfundable.



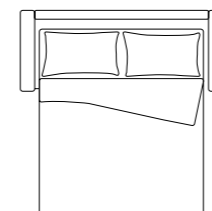
Divano letto da 200
L. 200 P. 100 H. 71



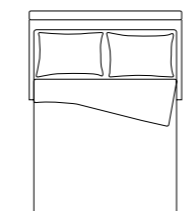
Divano letto da 220
L. 220 P. 100 H. 71



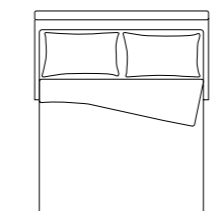
Divano letto da 200
L. 200 P. 100 H. 71
materasso 140x200 H. 17



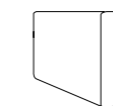
Divano letto da 220
L. 220 P. 100 H. 71
materasso 160x200 H. 17



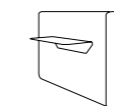
Centrale letto da 164
L. 164 P. 100 H. 71
materasso 140x200 H. 17



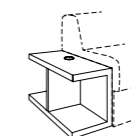
Centrale letto da 184
L. 184 P. 100 H. 71
materasso 160x200 H. 17



Bracciolo da 18
L. 18 P. 95 H. 71




Bracciolo da 18 c/mensola
L. 38 P. 95 H. 71



Bracciolo Sirio da 25 con ricarica
L. 25 P. 93 H. 41

ELEMENTI STANDARD E OPTIONAL



STANDARD
Meccanismo letto a ribalta



STANDARD
Materasso H 17 in poliuretano



OPTIONAL
Materasso H 17 in memory foam



OPTIONAL
Up meccanismo solleva divano



OPTIONAL
Presa usb per ricarica telefono



OPTIONAL
Bracciolo con mensola metallo



OPTIONAL
Sirio bracciolo con ricarica a induzione



OPTIONAL
Eureka lampada a led con magnete

P totale cm 100 - P seduta cm 57
H totale cm 80 - H seduta cm 47
H bracc. cm 73 - L bracc. cm 15
P totale letto aperto cm 215

Piede di serie: in plastica nera H 5 cm nel bracciolo e piede nascosto cilindrico trasparente H 8 cm sotto la rete. Tudor è disponibile esclusivamente nella versione a divano letto.

Caratteristiche

La struttura è in legno, l'imbottitura in poliuretano espanso. I cuscini di seduta sono realizzati in poliuretano espanso densità 30 Kg/m³. I cuscini dello schienale sono realizzati in poliuretano espanso densità 16 kg/m³. Il pratico meccanismo è composto da una rete metallica elettrosaldata e cinghie elastiche presenti nella seduta. Il materasso è in poliuretano espanso di densità 30 Kg/m³, alto 12 cm, lungo 200 cm e largo rispettivamente 140 e 160 cm.

Optional è disponibile il materasso in memory foam.

Per facilitare l'apertura della rete, Tudor è dotato di una pratica fettuccia di tessuto presente in mezzo ai cuscini dello schienale. L'apertura si ottiene con dei semplici movimenti senza togliere i cuscini di seduta e schienale, che rimangono comodamente agganciati al meccanismo.

Tudor può essere richiesto con due tipologie di bracciolo da 15, uno completamente rivestito e uno con nicchia/vano incassato realizzato in nobilitato, nelle finiture in campionario.

Sulla struttura della schiena di tutti gli elementi, è possibile inserire la funzionale presa usb per la ricarica dei device, sia a destra, sia a sinistra oppure in entrambi i lati. Optional è disponibile Up, il pratico sistema di sollevamento del divano letto, molto utile per spostarlo facilmente.

Tudor è rivestibile in tessuto, microfibra, ecopelle e pelle ed è completamente sfoderabile.

D total cm 100 - D seat cm 57
H total cm 80 - H seat cm 47
H arm. cm 73 - L arm. cm 15
D total open bed cm 215

Standard feet: black plastic H 5 cm in the armrest and transparent cylindrical concealed feet H 8 cm under the bedsprings. Tudor is only available as a sofa bed.

Features

The structure is in wood, the padding in polyurethane foam.

The seat cushions are made of polyurethane foam density 30 Kg/m³.

The back cushions are made of polyurethane foam density 16 Kg/m³.

The bed version has a practical mechanism consisting of an electro-welded metal mesh and elastic straps in the seat.

The mattress is in polyurethane foam density 30 Kg/m³, 12 cm high, 200 cm long and 140 and 160 cm wide respectively.

As an option a memory foam mattress is available.

In order to facilitate the opening of the bed base, Tudor is equipped with a practical fabric ribbon between the back cushions.

The opening is obtained with simple movements without removing the seat and back cushions, which remain comfortably hooked to the mechanism.

On the structure of the back of all elements, it is possible to insert the practical and functional USB socket for charging devices, either on the right, on the left or on both sides.

As an option Up, a practical lifting system of the sofa bed is available, very useful to move it easily.

In the armrest with niche it is possible to insert the functional Eureka led lamp that can be positioned as desired.

Tudor can be upholstered in fabric, microfibra, ecoleather and leather and has completely removable covers.

P total cm 100 - P siège cm 57
H total cm 80 - H siège cm 47
H acc. cm 73 - L acc. cm 15
P total lit ouvert cm 215

Pied standard : plastique noir H 5 cm dans l'accoudoir et pied cylindrique dissimulé H 8 cm sous le sommier. Tudor est disponible exclusivement dans la version canapé-lit.

Caractéristiques

La structure est en bois, le rembourrage en mousse de polyuréthane. Les coussins d'assise sont réalisés en mousse de polyuréthane de densité 30 Kg/m³.

Les coussins de dossier sont en mousse de polyuréthane de densité 16 Kg/m³.

Le mécanisme pratique est composé d'un treillis métallique électro-soudé et de sangles élastiques dans le siège. Le matelas est en mousse de polyuréthane de densité 30 Kg/m³, d'une hauteur de 12 cm, d'une longueur de 200 cm et d'une largeur de 140 et 160 cm respectivement.

En option il est disponible le matelas à mémoire de forme. Afin de faciliter l'ouverture du sommier, Tudor est équipé d'un ruban de tissu pratique entre les coussins du dossier.

L'ouverture s'obtient par de simples mouvements sans enlever les coussins d'assise et de dossier, qui restent confortablement accrochés au mécanisme.

Tudor peut être demandé avec deux types d'accoudoirs (15 cm), l'un entièrement rembourré et l'autre avec un renforcement en mélamine, dans les finitions indiquées dans le livre d'échantillons.

Sur la structure du dos de tous les éléments, il est possible d'insérer la fonctionnelle prise USB pour le chargement des appareils, soit à droite, soit à gauche, soit des deux côtés.

En option il est disponible Up, le système pratique de levage du canapé-lit, très utile pour le déplacer facilement.

Tudor peut être revêtu en tissu, en microfibres, en similicuir et en cuir et il est entièrement déhoussable.

P total cm 100 - P asiento cm 57
H total cm 80 - H asiento cm 47
H apoyabr. cm 73 - L apoyabr. cm 15
P total cama abierta cm 215

Pie estándar: plástico negro H 5 cm en el reposabrazos y pie cilíndrico oculto H 8 cm bajo el muelle de la cama. Tudor está disponible exclusivamente en la versión de sofá cama.

Características

La estructura es de madera, el relleno de espuma de poliuretano.

Los cojines del asiento son de espuma de poliuretano de densidad 30 Kg/m³.

Los cojines del respaldo son de espuma de poliuretano de densidad 16 kg/m³.

El práctico mecanismo está compuesto por una malla metálica electrosoldada y correas elásticas en el asiento. El colchón es de espuma de poliuretano de densidad 30 Kg/m³, de 12 cm de alto, 200 cm de largo y 140 y 160 cm de ancho respectivamente.

Opcionalmente está disponible el colchón de espuma de memoria.

Para facilitar la apertura del somier, Tudor está equipado con una práctica cinta de tela en el centro de los cojines del respaldo.

La apertura se consigue con sencillos movimientos sin necesidad de retirar los cojines del asiento y del respaldo, que permanecen cómodamente enganchados al mecanismo.

Tudor puede solicitarse con dos tipos de reposabrazos (15 cm), uno totalmente tapizado y otro con un rebaje en melamina, en los acabados que aparecen en el muestrario.

En la estructura de la parte posterior de todos los elementos, es posible insertar la toma USB funcional para cargar dispositivos, ya sea a la derecha, a la izquierda o a ambos lados.

Opcionalmente está disponible Up, el práctico sistema de elevación del sofá cama, muy útil para moverlo fácilmente.

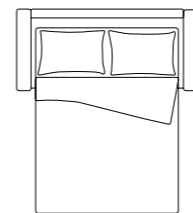
Tudor puede tapizarse en tela, microfibra, ecopiel y cuero, y es totalmente desenfundable.



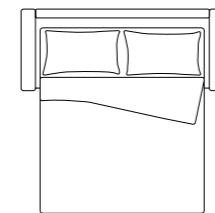
Divano letto da 198
L. 198 P. 100 H. 80



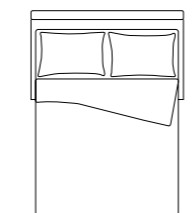
Divano letto da 218
L. 218 P. 100 H. 80




Divano letto da 198
L. 198 P. 100 H. 80
materasso 140x200 H. 12



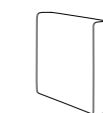
Divano letto da 218
L. 218 P. 100 H. 80
materasso 160x200 H. 12



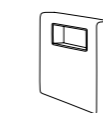
Centrale letto da 168
L. 168 P. 100 H. 80
materasso 140x200 H. 12



Centrale letto da 188
L. 188 P. 100 H. 80
materasso 160x200 H. 12




Bracciolo da 15
L. 15 P. 95 H. 73



Bracciolo da 25 con nicchia
L. 15 P. 95 H. 73

ELEMENTI STANDARD E OPTIONAL



STANDARD
Meccanismo letto a ribalta



STANDARD
Materasso H 12 in poliuretano



OPTIONAL
Materasso H 12 in memory foam



OPTIONAL
Up meccanismo solleva divano



OPTIONAL
Presa usb per ricarica telefono



OPTIONAL
Eureka lampada a led con magnete

FINITURE

NOBILITATI *Melamine / Mélamine / Melamina*



India



Asia




Spatolato



Terra

METALLI *Metals / Métaux / Metal*



Bronzo Vintage

LACCATI *Lacquered / Laquè / Lacado*



010 Bianco Ghiaccio



011 Bianco Perla



015 Beige Sabbia




016 Grigio Pietra




051 Grigio Tortora



012 Grigio Titanio



018 Azzurro Nuvola



053 Grigio Natura



052 Grigio Seta




013 Grigio Piombo



058 Grigio Tabacco



021 Marrone Caffè



060 Verde Salvia



050 Verde Muschio



055 Verde Bottiglia




054 Grigio Ottanio



020 Blu Oceano



014 Nero Vesuvio



061 Rosso Porpora




057 Arancio Mattone




019 Arancio Tramonto



059 Giallo Senape



017 Grigio Salvia



056 Rosa Antico

DOIMO[®] Salotti

Doimo Salotti S.r.l.
Via Montegrappa, 90
31010 Moriago della Battaglia TV Italia
T. +39 0438 890511 F. +39 0438 890590
info@doimosalotti.it www.doimosalotti.it



DOIWO
Salotti